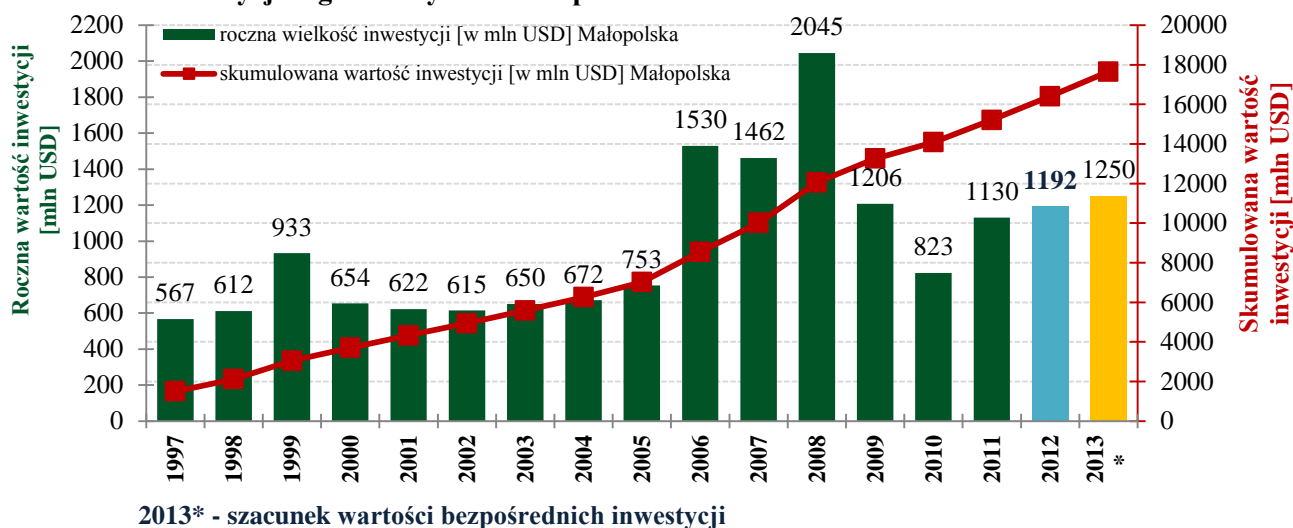


## Poziom inwestycji zagranicznych w Małopolsce w 2012 roku

### Napływ bezpośrednich inwestycji zagranicznych do Małopolski

- ❖ Wielkość bezpośrednich inwestycji zagranicznych w 2012 roku to **1,2 mld USD**.
- ❖ To więcej o ponad 5% niż w 2011 roku i aż o 44% w porównaniu z 2010 rokiem.
- ❖ Wartość BIZ poniesionych w latach 1989–2012 wyniosła **16,4 mld USD**.
- ❖ Udział Małopolski w łącznych nakładach kapitału zagranicznego w Polsce to ok. 8%.
- ❖ Szacuje się, że w 2013 roku wartość BIZ wyniesie co najmniej 1,25 mld USD.

### Wartość inwestycji zagranicznych w Małopolsce w 2012 roku oraz w latach 1997-2012



### Spółki z udziałem kapitału zagranicznego w Małopolsce

W Małopolsce na koniec 2012 roku zarejestrowanych było **4 186 spółek z udziałem kapitału zagranicznego**, czyli 5,6% takich podmiotów w całym kraju.

W 2012 roku 99 inwestorów zagranicznych zaangażowało na terenie Małopolski co najmniej 1 mln USD; wśród nich 22 poniosło nakłady przekraczające 10 mln USD, a 2 podmioty zainwestowały więcej niż 100 mln USD:

- ❖ Acron (Rosja), inwestycja – Grupa Azoty S.A. w Tarnowie;
- ❖ Ringier Axel Springer Media (Niemcy, Szwajcaria); inwestycja Grupa Onet.pl S.A.

### Napływ bezpośrednich inwestycji zagranicznych w podziale na branże

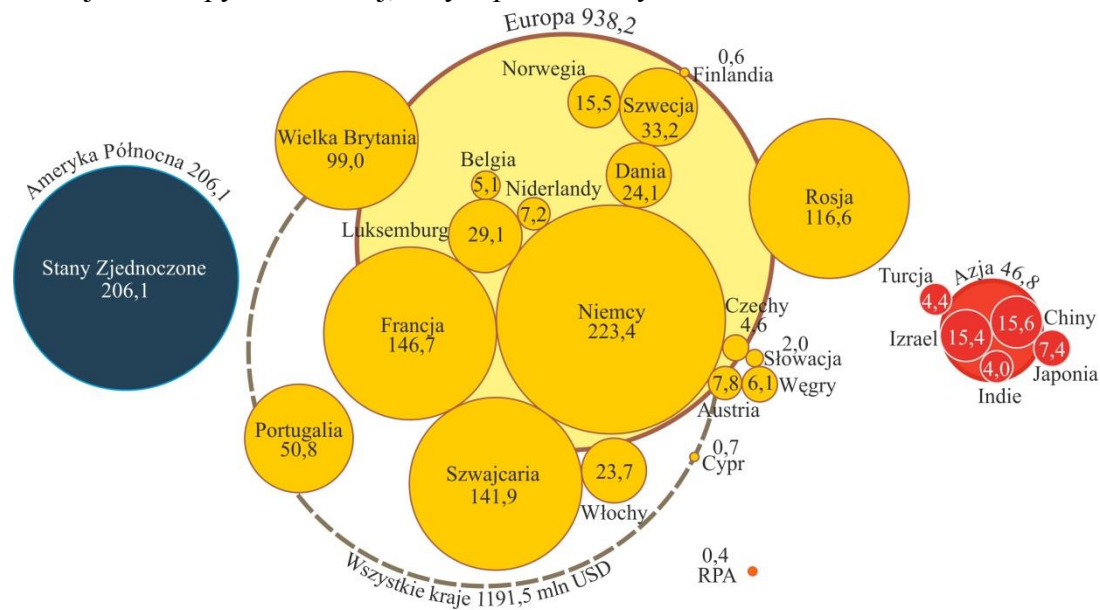
W 2012 roku w stosunku do lat wcześniejszych znacznie wzrosły nakłady w **sektorze przemysłowym**; wyniosły one **533,5 mln USD**, czyli niemal 200 mln USD więcej niż w 2011 roku. Wartość ta stanowiła ok. 45% ogółu inwestycji zagranicznych w 2012 roku.

Nakłady w **działalności usługowej** (poza handlem) była w 2012 roku nieco niższa niż rok wcześniej – **530,5 mln USD** (670 mln USD w 2011 roku). Wartość ta stanowiła ok. 45% ogółu inwestycji zagranicznych w 2012 roku.

Wielkość nakładów w **handlu** w 2012 roku to **128 mln USD**, czyli 10% ogółu inwestycji zagranicznych w 2012 roku.

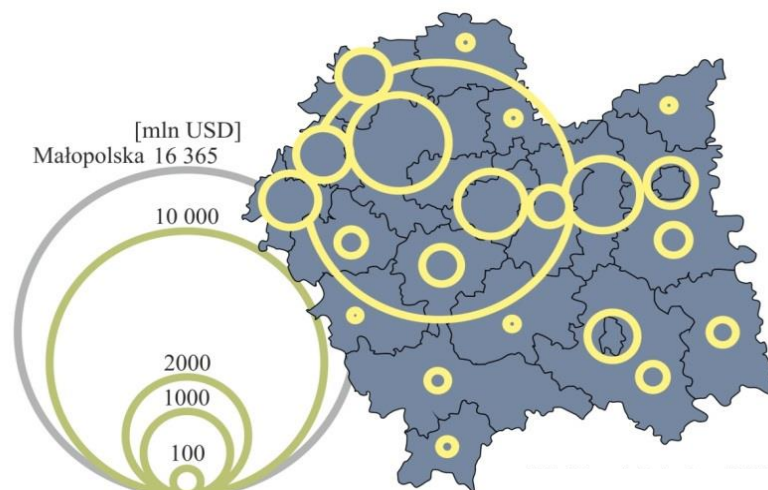
### Kraje pochodzenia kapitału w 2012 roku

W 2012 roku w Małopolsce znalazły odzwierciedlenie światowe zmiany w trendach BIZ – rosnąca rola inwestycji z krajów BRIC, przede wszystkim Rosji i Chin. Jednak w wartościach bezwzględnych nadal gros inwestycji pochodzi z „tradycyjnych” źródeł kapitału, tj. USA i kilku krajów Europy Zachodniej, w tym przede wszystkim Niemiec.



### Rozmieszczenie inwestycji zagranicznych w Małopolsce

W 2012 roku w Krakowie łączne nakłady związane z inwestycjami zagranicznymi wyniosły 622,4 mln USD, co stanowiło 52,2% ich całkowitej wartości. Należy zwrócić uwagę na wyraźny wzrost znaczenia Tarnowa jako miejsca lokalizacji inwestycji zagranicznych. O ile w latach 1989–2012 udział Tarnowa w ogólnej wartości inwestycji w regionie kształtował się na poziomie 3,3%, to w samym 2012 roku nakłady poniesione w granicach miasta (178,1 mln USD) stanowiły 15,0% inwestycji zagranicznych w Małopolsce.



Raport dostępny: [www.mog.malopolska.pl](http://www.mog.malopolska.pl)