


 MAŁOPOLSKA

Podatnicy podatku dochodowego od osób fizycznych w Małopolsce w 2022 roku

Urząd Marszałkowski
Województwa Małopolskiego

Departament Rozwoju Regionu



**Podatnicy
podatku dochodowego
od osób fizycznych
w Małopolsce w 2022 roku**

Kraków 2023



Autorzy opracowania:

Andrzej Binda

Redakcja merytoryczna:

Katarzyna Antończak-Świder, Wojewódzki Urząd Pracy w Krakowie

Agnieszka Brożkowska, Wojewódzki Urząd Pracy w Krakowie

Wydawca:

Województwo Małopolskie

Urząd Marszałkowski Województwa Małopolskiego

Departament Rozwoju Regionu

Małopolskie Obserwatorium Rozwoju Regionalnego

ul. Wielicka 72A, 30-552 Kraków

tel. (+48) 12 29 90 900, fax (+48) 12 29 90 926

Opracowanie w wersji elektronicznej dostępne na stronie

www.obserwatorium.malopolska.pl

Skład publikacji:

Euro Pilot Sp. z o.o.

ul. Konarskiego 3, 01-355 Warszawa

www.europilot.com.pl

Projekt okładki:

Euro Pilot Sp. z o.o.

ISBN:

978-83-67243-36-0

Egzemplarz bezpłatny

Przy publikowaniu danych z raportu prosimy o podawanie źródła.



Rzeczpospolita
Polska



MAŁOPOLSKA

Unia Europejska
Europejskie Fundusze
Strukturalne i Inwestycyjne



Publikacja współfinansowana ze środków Unii Europejskiej z Europejskiego Funduszu Społecznego w ramach Regionalnego Programu Operacyjnego Województwa Małopolskiego na lata 2014–2020.



Spis treści

Źródło danych	4
Zbiory podatników podatku dochodowego	5
Wnioski	6
Zmiany w liczbie podatników	7
Siedziba płatników zatrudniających podatników zamieszkałych w Małopolsce	9
Województwo mazowieckie	13
Województwo śląskie	15
Województwo wielkopolskie	17
Województwo dolnośląskie	19
Województwo kujawsko-pomorskie	21
Województwo lubelskie	23
Województwo lubuskie	25
Województwo łódzkie	27
Województwo opolskie	29
Województwo podkarpackie	31
Województwo podlaskie	33
Województwo pomorskie	35
Województwo świętokrzyskie	37
Województwo warmińsko-mazurskie	39
Województwo zachodniopomorskie	41
Rodzaj działalności podmiotów zatrudniających podatników z Małopolski	43
Spis wykresów i map	45



Źródło danych

Opracowanie przygotowane zostało na podstawie bazy danych zagregowanych, zawierającej informacje o dochodach oraz pobranych zaliczkach na podatek dochodowy od osób fizycznych PIT-11 za 2022 rok oraz lata wcześniejsze. Baza została udostępniona przez Izbę Administracji Skarbowej (IAS) w Krakowie. Informacje dotyczą wyłącznie podatników zamieszkałych na terenie województwa małopolskiego i generują dane w zakresie:

- ✓ gminy siedziby płatnika (województwo/powiat/gmina);
- ✓ rodzaju głównej działalności płatnika na poziomie podklasy PKD 2007;
- ✓ gminy zamieszkania podatnika (województwo/powiat/gmina);
- ✓ wysokości kosztu uzyskania przychodu (w złotych);
- ✓ liczby podatników.

Przekazany zbiór liczył ponad 542,3 tys. rekordów.

Informacje dotyczące płatników zbierane są metodą przedsiębiorstw, stąd nie ma możliwości precyzyjnego wskazania miejsca pracy i kierunku dojazdu podatnika.



Zbiory podatników podatku dochodowego

Zbiory obejmują informacje o podatnikach – osobach fizycznych zamieszkałych na terenie województwa małopolskiego, które otrzymały roczną informację o uzyskanych dochodach i pobranych zaliczkach na druku PIT-11. W 2022 roku **granica dochodu**, poniżej której dochód nie jest opodatkowany, **została podniesiona do poziomu 30 tys. zł rocznie**.

Analizowane dane nie są porównywalne do danych GUS dotyczących liczby pracujących przede wszystkim z uwagi na odmienny zakres podmiotowy i przedmiotowy. W przypadku GUS:

- ✓ w danych podatkowych odnajdujemy informacje o skali zjawiska w zakresie **całego roku**, czyli wykazywani są również pracownicy sezonowi, krótkotrwale zatrudnieni (np. studenci);
- ✓ brak informacji o osobach pracujących, **niebędących podatnikami podatku dochodowego** (prezentowane są wyłączenia podmiotowe, np. rolnicy indywidualni, i przedmiotowe, np. osoby o dochodach poniżej ustalonej granicy);
- ✓ dane skarbowe odnoszą się do **miejsca zamieszkania podatnika**, a nie siedziby pracodawcy czy miejsca świadczenia pracy;
- ✓ w informacjach podatkowych **jeden podatnik może otrzymać kilka dokumentów PIT-11** od różnych płatników, np. na skutek zmiany pracy.

Dane podatkowe pozwalają zaprezentować informacje o potencjale rynku pracy według miejsca zamieszkania podatników, powiązaniach przestrzennych pomiędzy województwami oraz rodzajach dominujących działalności.



Wnioski

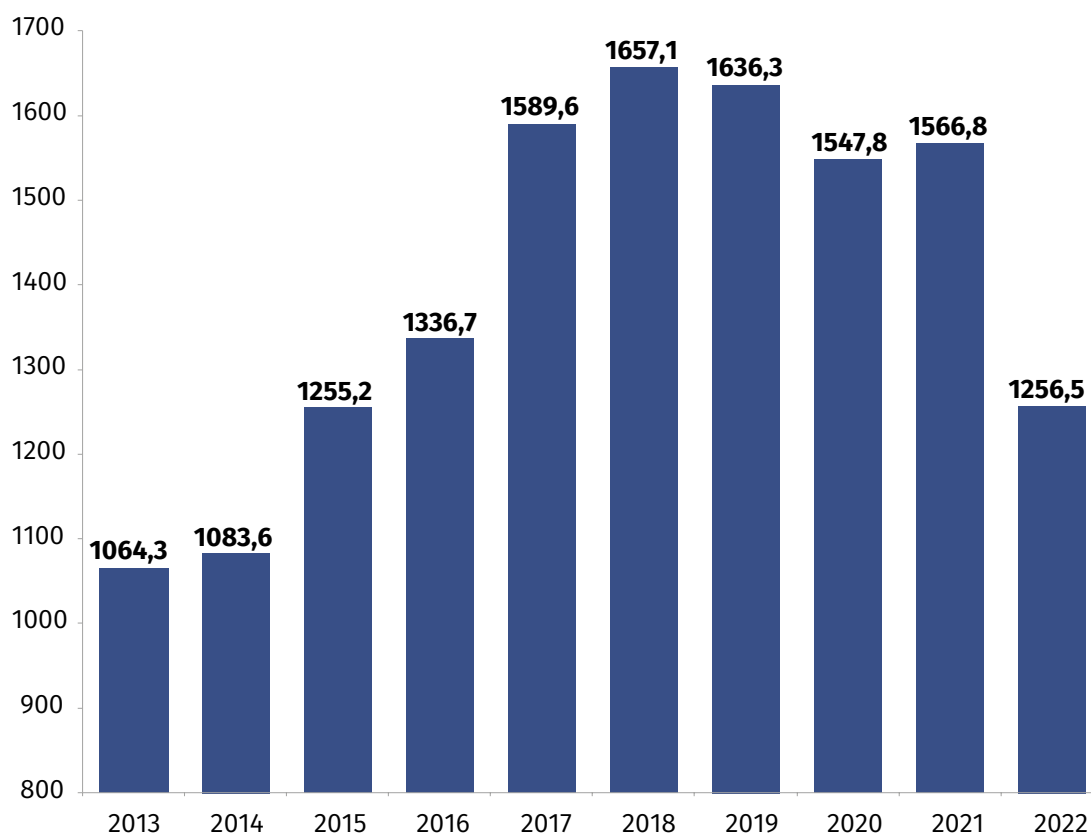
- ✓ W 2022 roku podatnicy podatku dochodowego od osób fizycznych – osoby zamieszkałe na terenie województwa małopolskiego – otrzymali od swoich płatników **1256,5 tys. informacji** o osiągniętych dochodach i pobranych zaliczkach na podatek dochodowy.
- ✓ **Niski spadek** liczby wydanych dokumentów PIT-11 odnotowano w przedsiębiorstwach zaliczonych do sekcji D: „Wytwarzanie i zaopatrywanie w energię elektryczną, gaz, parę wodną, gorącą wodę”.
- ✓ W okresie ostatnich kilku lat obserwuje się **stabilny odsetek informacji podatkowych** wydawanych przez płatników z Małopolski – **80,4%** w 2022 roku.
- ✓ Największy wpływ na małopolski rynek mają płatnicy z terenu województwa mazowieckiego (**8,3%**) i województwa śląskiego (**5,2%**).
- ✓ Najbardziej zdominowana przez płatników z Małopolski jest **sekcja P: „Edukacja”**, łącznie generuje ona **96,3%** dokumentów podatkowych PIT-11 wydanych mieszkańcom Małopolski.
- ✓ Najniższy udział płatników z Małopolski odnotowano w sekcji **B: „Górnictwo i wydobywanie” – 20,0%**.



Zmiany w liczbie podatników

W 2022 roku do polskiego systemu podatkowego została wdrożona reforma określana mianem „Polskiego Ładu”. W jej wyniku nastąpiły zmiany w sposobie opodatkowania osób fizycznych podatkiem dochodowym, w tym podniesienie kwoty wolnej od podatku do 30 tys. zł rocznie. Szczególnie ta ostatnia zmiana w zauważalny sposób wpłynęła na liczbę podatników, co skutkuje m.in. tym, że dane analizowane za 2022 rok **nie są w pełni porównywalne z danymi z lat poprzednich**.

Wykres 1. Liczba informacji podatkowych PIT-11 wydanych mieszkańcom Małopolski w latach 2013–2020 (w tys.)



Źródło: opracowanie własne na podstawie danych z IAS w Krakowie

Spadek liczby dokumentów PIT-11 wydanych w 2022 roku w stosunku do roku poprzedniego wyniósł 19,8% dla całego województwa. Najniższy spadek odnotowano w przypadku sekcji D: „Wytwarzanie i zaopatrywanie w energię elektryczną, gaz, parę wodną, gorącą wodę” – spadek o 5,1%; sekcji J: „Informacja i komunikacja” – spadek o 6,4%; sekcji B: „Górnictwo i wydobywanie” – spadek o 7,2%; sekcji K: „Działalność finansowa i ubezpieczeniowa” – spadek o 9,4%. We wszystkich



tych sekcjach spadek liczebności wydanych dokumentów PIT-11 był co najmniej dwukrotnie mniejszy od średniej wojewódzkiej. Z dużym prawdopodobieństwem można przyjąć, iż są to działalności grupujące zawody o ponadprzeciętnie wysokich wynagrodzeniach, znacznie przekraczających średnią wojewódzką. Najwyższy spadek, o 49,8%, odnotowano w sekcji R: „Działalność związana z kulturą, sportem i rekreacją”.



Siedziba płatników zatrudniających podatników zamieszkałych w Małopolsce

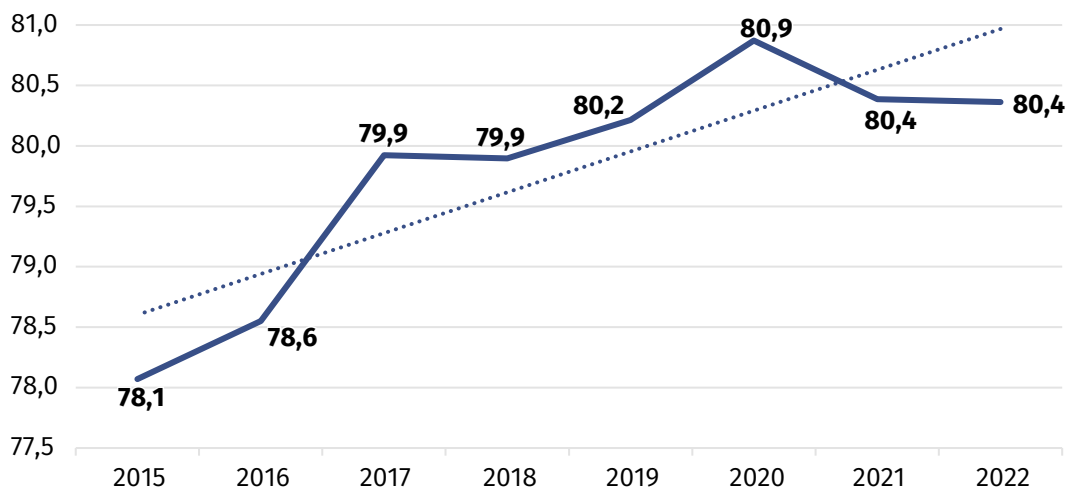
Przez płatnika rozumiemy firmę/przedsiębiorstwo/institucję itp. zatrudniającą podatnika i płacącą w jego imieniu zaliczki na podatek dochodowy od osób fizycznych od wynagrodzeń objętych dwustronną umową. W praktyce płatnikiem jest pracodawca, a podatnikiem – pracownik. W pozyskanych zbiorach danych płatnik charakteryzowany jest dwoma parametrami:

- ✓ terytorialnie, przez gminę głównej siedziby podmiotu, a więc klasyfikacja nie obejmuje zakładów, oddziałów, przedstawicielstw itp.;
- ✓ w ujęciu głównego rodzaju działalności, określonego za pomocą obowiązującej obecnie Polskiej Klasyfikacji Działalności 2007.

W niniejszym opracowaniu lokalne oddziały podmiotów, których siedziby znajdują się poza terenem województwa małopolskiego, nie są brane pod uwagę jako płatnik. Takie podejście pozwala wyodrębnić skalę i charakter płatników z innych województw, operujących na małopolskim rynku pracy. Podatnicy zamieszkałi na terenie województwa małopolskiego świadczyli pracę głównie na rzecz płatników mających siedzibę na terenie Małopolski i otrzymali od nich w 2022 roku 80,4% wszystkich informacji o osiągniętych dochodach i pobranych zaliczkach na podatek dochodowy PIT-11. Pomimo iż w okresie ostatnich dwóch lat odsetek ten minimalnie spada, w ujęciu wieloletnim obserwuje się wyraźny trend wzrostu odsetka informacji podatkowych wydawanych przez płatników z Małopolski, co obrazuje wykres na następnej stronie. Linia przerywaną zaznaczono trend liniowy.



Wykres 2. Odsetek informacji podatkowych wydanych w latach 2015–2022 przez płatników z Małopolski podatnikom zamieszkałym w województwie małopolskim (w %)



Źródło: opracowanie własne na podstawie danych z IAS w Krakowie

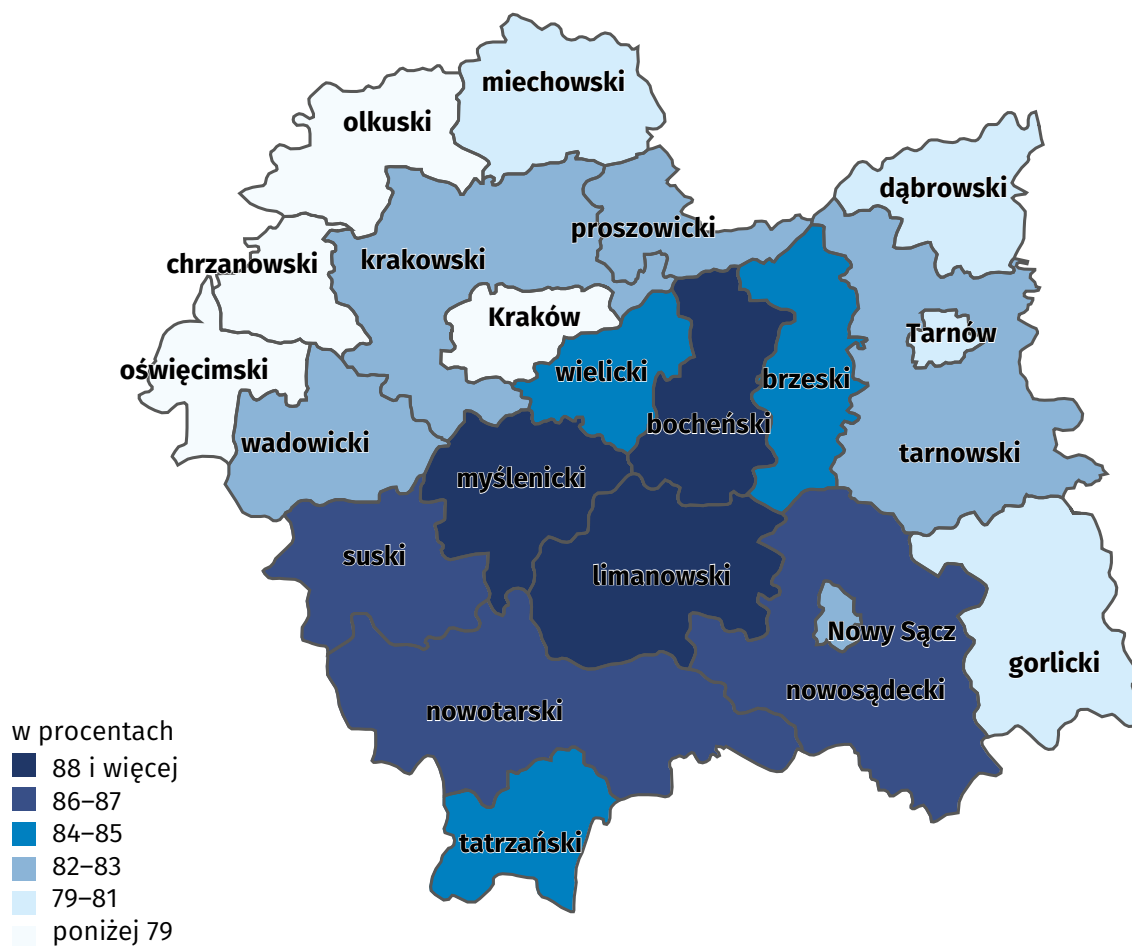
Odsetek informacji podatkowych wydawanych przez płatników z Małopolski wskazuje na ich niejednorodny wkład w rozwój województwa. Zdecydowanie najniższy wpływ na kształtowanie małopolskiego rynku pracy mają małopolskie podmioty w stosunku do podatników z powiatów zachodniej części województwa: powiatu oświęcimskiego (55,8%) i powiatu chrzanowskiego (66,0%). W obydwu tych powiatach utrzymuje się znaczące oddziaływanie podmiotów ze Śląska.

Z kolei najwyższy odsetek informacji podatkowych od podmiotów z Małopolski wydano mieszkańcom powiatów z centrum województwa: powiatu myślenickiego (90,2%) i powiatu bocheńskiego (89,3%).

Sytuacja w podziale na gminy przedstawia się następująco. Najniższa wartość omawianego wskaźnika, wynosząca 38,1%, odnotowana została w gminie Brzeszcze. Jest to jedyna gmina w województwie małopolskim, w której przeważający wpływ na rynek pracy mają podmioty z siedzibą poza Małopolską. W kolejnej w rankingu gminie Chętnik wskaźnik ten wynosi 50,0%. Z kolei najwyższy odsetek informacji podatkowych wydanych przez podmioty z Małopolski przypada na podatników z terenu gminy Spytkowice – powiat nowotarski (95,4%) i gminy Jodłownik (93,3%).



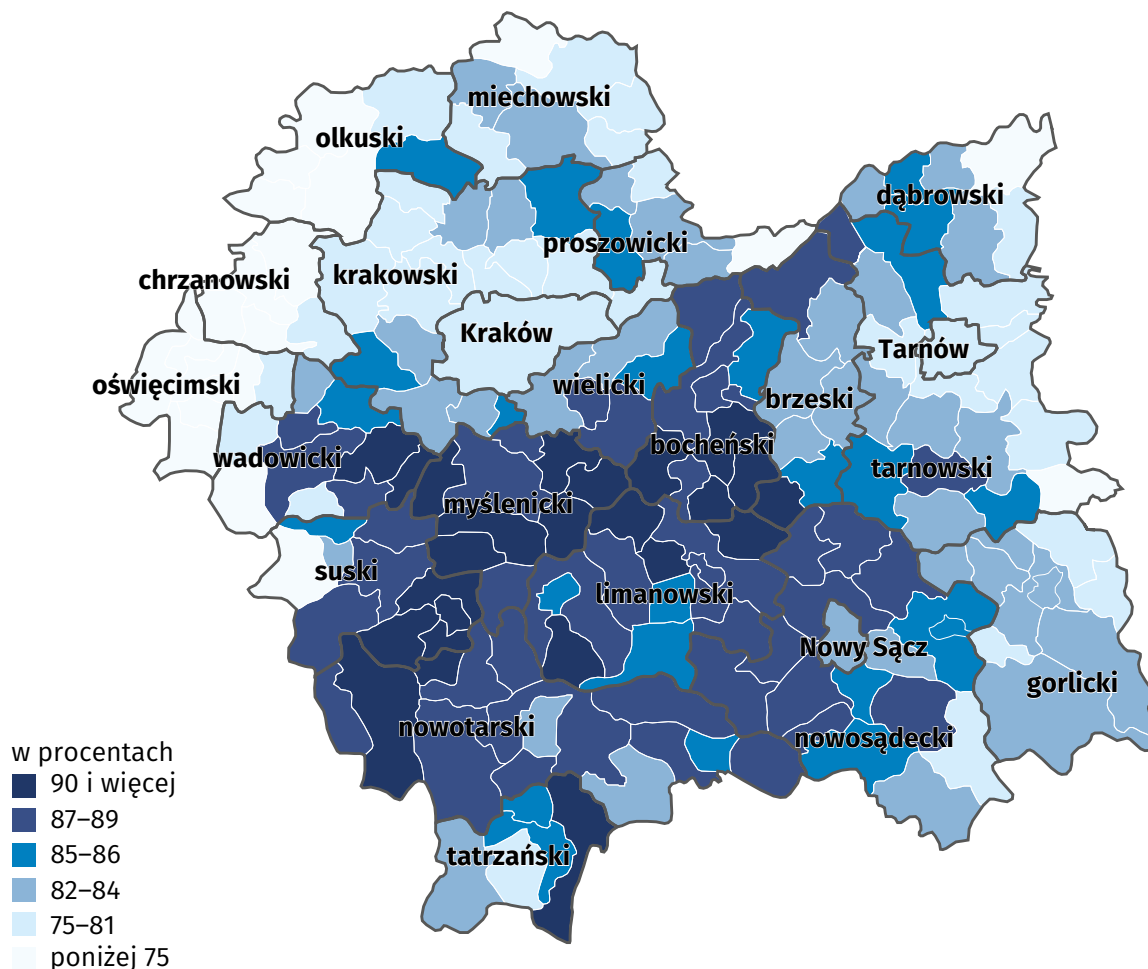
Mapa 1. Odsetek informacji podatkowych PIT-11 wydanych przez podmioty z Małopolski podatnikom zamieszkującym powiat siedziby płatnika



Źródło: opracowanie własne na podstawie danych z IAS w Krakowie



Mapa 2. Odsetek informacji podatkowych PIT-11 wydanych przez podmioty z Małopolski podatnikom zamieszkującym gminę siedziby płatnika



Źródło: opracowanie własne na podstawie danych z IAS w Krakowie

Struktura rozkładu wpływu małopolskich podmiotów na małopolski rynek pracy w stosunku do roku poprzedniego w praktyce nie uległa zmianie. Różnice zarówno na poziomie powiatu, jak i gminy, są minimalne i nie wykazują wyraźnego trendu zmian. Pomijając zastrzeżenia co do podmiotowej porównywalności zbiorów za lata 2021 i 2022, zwiększony o co najmniej 1 punkt procentowy udział informacji PIT-11 otrzymanych od podmiotów z Małopolski wykazali podatnicy z 41 gmin i powiatów, a mniejszy – poniżej 1 p.p. – podatnicy z 31 gmin i powiatów (na łącznie 201 jednostek administracyjnych tych szczebli w województwie małopolskim).

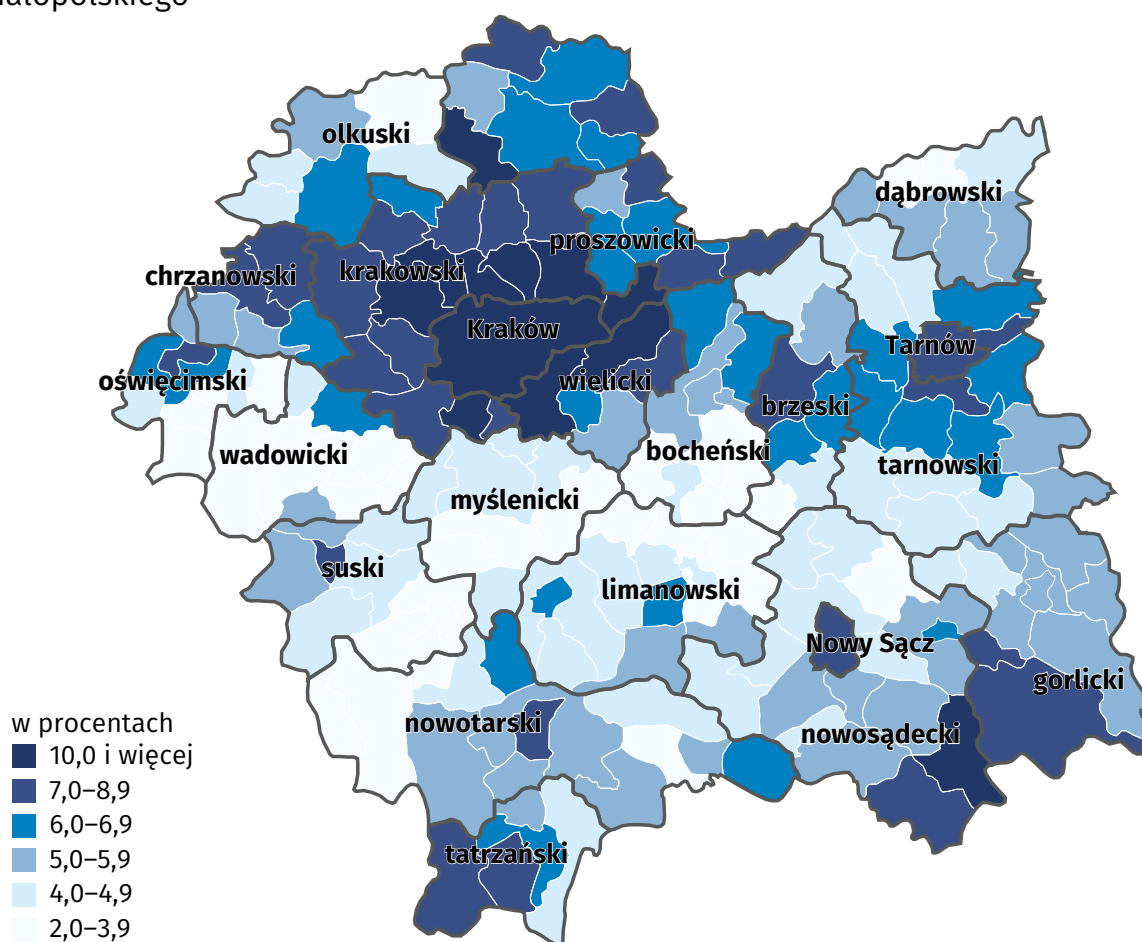
W przypadku pozostałych województw największy wpływ na małopolski rynek mieli płatnicy z terenów województwa mazowieckiego (8,3%) i województwa śląskiego (5,2%). Udział przekraczający 1% odnotowano jeszcze w przypadku województw wielkopolskiego i dolnośląskiego.



Województwo mazowieckie

Płatnicy mający siedzibę na terenie województwa mazowieckiego wydali mieszkańcom Małopolski łącznie 104,5 tys. informacji podatkowych PIT-11. Dokumenty te trafiły głównie do podatników zamieszkujących Kraków (49,0 tys.), powiat krakowski (10,8 tys.) i powiat wielicki (5,3 tys.). Warto nadmienić, że w przypadku pracobiorców zamieszkałych w Krakowie, Wielkiej Wsi, Zabierzowie, Zielonkach i Gołczy udział osób zatrudnianych przez przedsiębiorstwa z Mazowsza przekroczył 10% (średnia dla całego województwa wyniosła 8,3%).

Mapa 3. Odsetek informacji podatkowych PIT-11 wydanych przez podmioty z województwa mazowieckiego podatnikom zamieszkującym gminy województwa małopolskiego



Źródło: opracowanie własne na podstawie danych z IAS w Krakowie

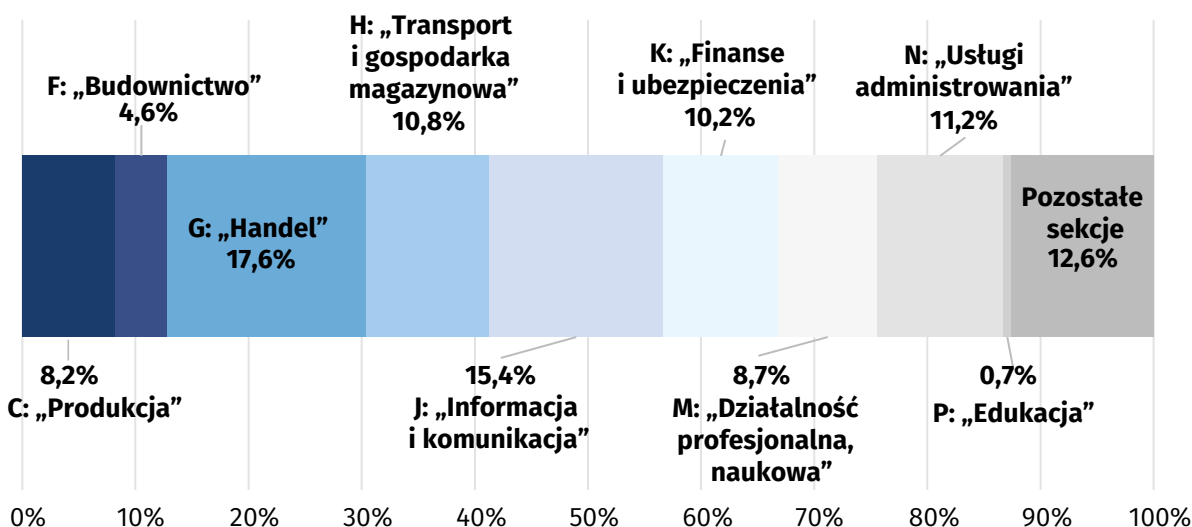


Podstawowym rodzajem działalności definiowanym przez liczbę wydanych informacji podatkowych PIT-11 jest w przypadku województwa mazowieckiego sekcja G: „Handel hurtowy i detaliczny [...]” (18,4 tys. przekazanych dokumentów), w tym dział 47: „Handel detaliczny [...]” (10,4 tys.). Sekcja ta dominuje również w przypadku większości województw.

Drugą wiodącą sekcją działalności w przypadku podatników z Mazowsza jest sekcja J: „Informacja i komunikacja” (16,1 tys. podatników na terenie Małopolski). W sekcji tej wiodący jest dział 62: „Działalność związana z oprogramowaniem i doradztwem w zakresie informatyki oraz działalność powiązana” (70,4% wszystkich informacji wydanych w ramach sekcji).

Kolejną sekcją, w której odnotowano najwyższy udział wydanych informacji podatkowych PIT-11, jest sekcja N: „Działalność w zakresie usług administrowania i działalność wspierająca” (11,7 tys.). Z liczby tej ponad połowa informacji podatkowych (5,8 tys.) wydana została osobom pracującym w dziale 78: „Działalność związana z zatrudnieniem”, a w szczególności w agencjach pracy tymczasowej.

Wykres 3. Struktura informacji PIT-11 wydanych podatnikom z Małopolski przez podmioty z województwa mazowieckiego wg sekcji PKD



Źródło: opracowanie własne na podstawie danych z IAS w Krakowie

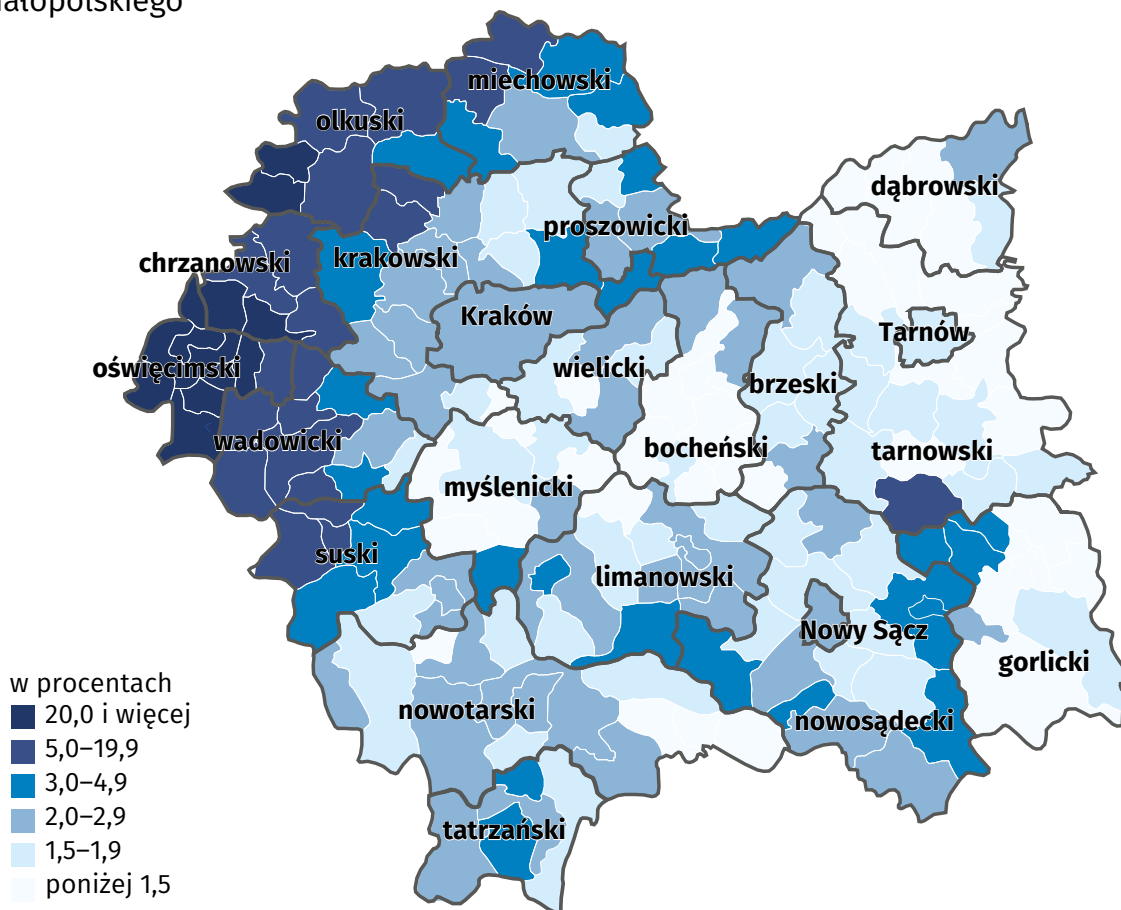


Województwo śląskie

Powiązania gospodarcze małopolskiego i śląskiego są zdecydowanie silniejsze niż w przypadku innych województw, co wynika między innymi z kilkukrotnych zmian granic między obydwoma obszarami (niezależnie od ich zasięgu i nazw), a przede wszystkim z lokalizacji dużych zakładów pracy na pograniczu obydwu województw. W 2022 roku płatnicy mający siedzibę na terenie województwa śląskiego wydali pracownikom zamieszkałym na terenie województwa małopolskiego 65,7 tys. informacji PIT-11, z czego 45,4 tys. trafiło do osób zamieszkałych na obszarze Małopolski Zachodniej.

W przypadku całej Małopolski udział śląskich podmiotów zatrudniających lokalnych pracowników wyniósł 5,2%, jednak w licznych gminach liczba ta znacząco przekroczyła średnią wojewódzką. W podmiotach mających siedzibę na terenie Śląska pracowało ponad 25% spośród zatrudnionych w dziewięciu gminach: Libiążu, Bolesławiu w powiecie olkuskim, mieście Oświęcimiu, Brzeszczach, Chełmku, Kętach, Osieku, gminie wiejskiej Oświęcim i Polance Wielkiej.

Mapa 4. Odsetek informacji podatkowych PIT-11 wydanych przez podmioty z województwa śląskiego podatnikom zamieszkałym w gminach województwa małopolskiego



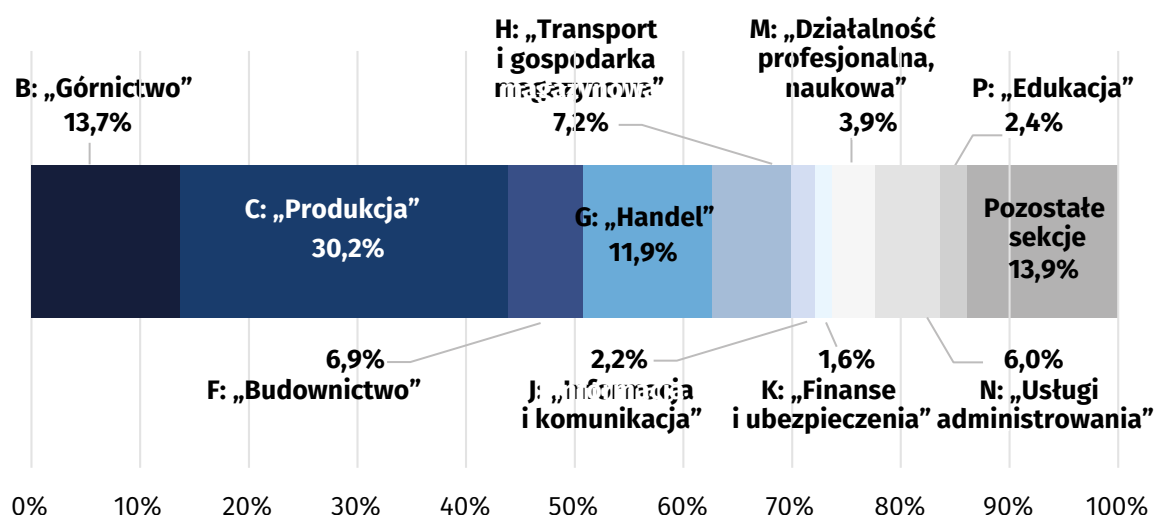
Źródło: opracowanie własne na podstawie danych z IAS w Krakowie



Pracodawcy ze Śląska najliczniej zatrudniają w sekcji C: „Przetwórstwo przemysłowe” (18,4 tys. dokumentów), z czego wiodące pod względem liczby podmiotów są działy 29: „Produkcja samochodów [...]” (4,4 tys. podatników); 24: „Produkcja metali” (3,5 tys. wydanych dokumentów) oraz 25: „Produkcja metalowych wyrobów gotowych [...]” (2,6 tys.).

Imponująco wygląda liczba wygenerowanych dokumentów PIT-11 związanych z podmiotami z sekcji B: „Górnictwo i kopalnictwo” (łącznie 9,0 tys., z tego 85% dotyczy górnictwa węgla kamiennego). Trzecim najliczniej reprezentowanym rodzajem działalności jest sekcja G: „Handel hurtowy i detaliczny [...]” (7,8 tys. dokumentów).

Wykres 4. Struktura informacji PIT-11 wydanych podatnikom z Małopolski przez podmioty z województwa śląskiego wg sekcji PKD



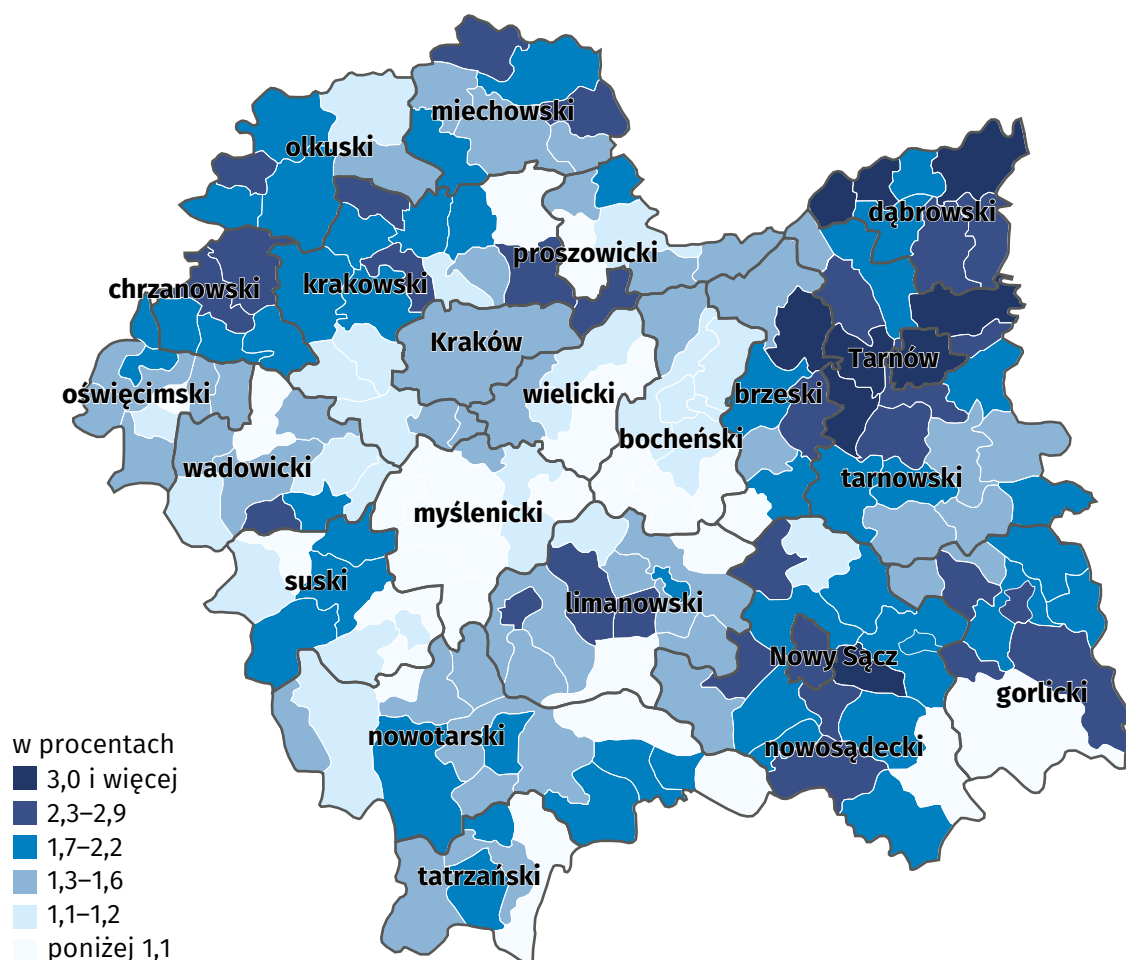
Źródło: opracowanie własne na podstawie danych z IAS w Krakowie



Województwo wielkopolskie

Województwo wielkopolskie zajmuje trzecią pozycję pod względem oddziaływania na małopolski rynek pracy. Podmioty mające siedzibę w tym województwie wydały mieszkańcom Małopolski 21,4 tys. dokumentów PIT-11. W liczbach bezwzględnych najliczniejszy zbiór PIT-11 trafił do Krakowa, powiatu krakowskiego i powiatu nowosądeckiego. Największym zainteresowaniem wielkopolskich przedsiębiorców (ponad 3%) cieszyły się gminy Małopolski Wschodniej: Borzęcin, Bolesław (powiat dąbrowski), Gręboszów, Szczucin, Kamionka Wielka, Lisia Góra, Wierzchosławice, Wojnicz, miasto Tarnów.

Mapa 5. Odsetek informacji podatkowych PIT-11 wydanych przez podmioty z województwa wielkopolskiego podatnikom zamieszkującym gminy województwa małopolskiego



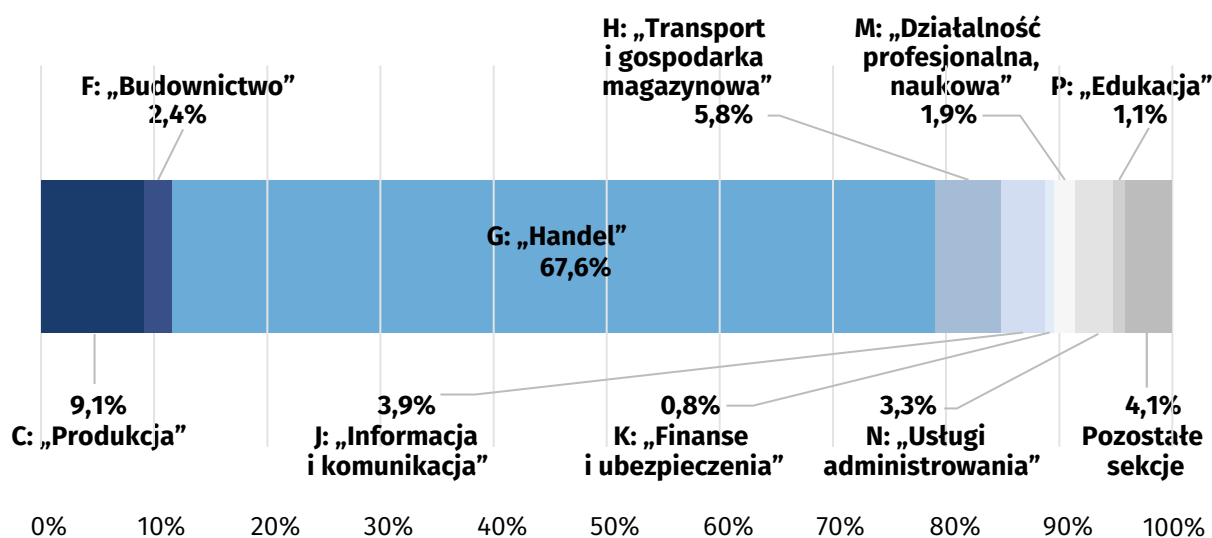
Źródło: opracowanie własne na podstawie danych z IAS w Krakowie



Tak jak w przypadku podmiotów z większości województw, wśród pracodawców z Wielkopolski działających na terenie województwa małopolskiego dominują przedsiębiorstwa o charakterze handlowym (sekcja G). Do tej sekcji przyporządkowano 14,4 tys. wydanych dokumentów podatkowych. Kolejną wiodącą działalnością jest sekcja C: „Przetwórstwo przemysłowe” – niemal 2 tys. przekazanych informacji podatkowych, spośród których najliczniej reprezentowane były firmy działające w dziale 10: „Produkcja artykułów spożywczych” (43% PIT-11 z sekcji C), dziale 25: „Produkcja metalowych wyrobów gotowych, z wyłączeniem maszyn i urządzeń” (19%) i dziale 24: „Produkcja metali” (13%).

Trzecią dominującą sekcją okazała się sekcja H: „Transport i gospodarka magazynowa” (1,2 tys. informacji podatkowych), w której najliczniej występują powiązania z transportem lądowym.

Wykres 5. Struktura informacji PIT-11 wydanych podatnikom z Małopolski przez podmioty z województwa wielkopolskiego wg sekcji PKD



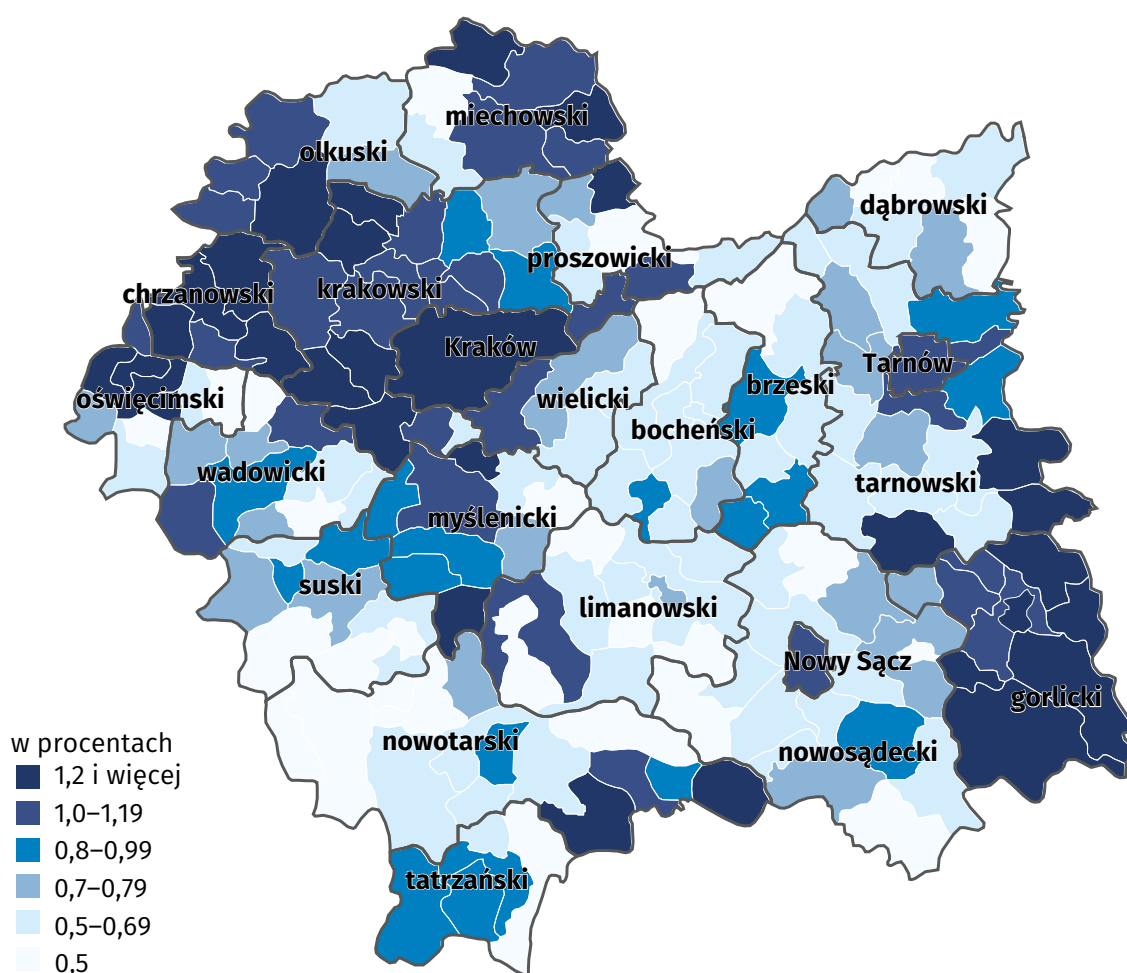
Źródło: opracowanie własne na podstawie danych z IAS w Krakowie



Województwo dolnośląskie

Województwo dolnośląskie jest piątym i zarazem ostatnim województwem, którego udział w kształtowaniu małopolskiego rynku pracy przekracza 1%. Podmioty mające siedzibę na terenie Dolnego Śląska wydały mieszkańcom Małopolski 13,5 tys. informacji podatkowych, z czego ponad połowa trafiła do mieszkańców Krakowa i otaczających go powiatów. Wpływ województwa dolnośląskiego na lokalny rynek pracy najbardziej dostrzegalny jest w gminach Kozłów, Chrzanów i w mieście Gorlice – udział w liczbie zatrudnionych przekraczał tam 2%. Tylko w jednej małopolskiej gminie nie odnotowano przypadku zatrudniania przez firmę dolnośląską.

Mapa 6. Odsetek informacji podatkowych PIT-11 wydanych przez podmioty z województwa dolnośląskiego podatnikom zamieszkującym gminy województwa małopolskiego



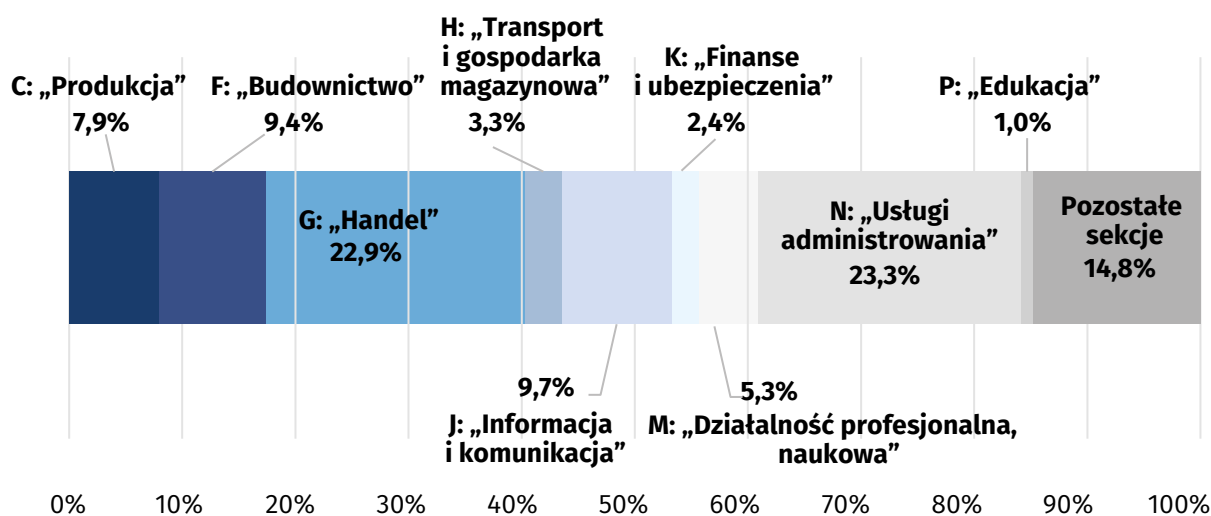
Źródło: opracowanie własne na podstawie danych z IAS w Krakowie



Nietypowo wygląda struktura wydanych informacji podatkowych według rodzajów działalności płatników z Dolnego Śląska. Najliczniej reprezentowana jest sekcja N: „Działalność w zakresie usług administrowania i działalność wspierająca” – łącznie ponad 3,1 tys. przekazanych dokumentów. Spośród rodzajów działalności zawierających się w tej sekcji na plan pierwszy wysuwa się dział 80: „Działalność detektywistyczna i ochroniarska”, w którym pracuje niemal 39% zatrudnionych przez dolnośląskie podmioty.

Drugą znaczącą sekcję stanowi sekcja G: „Handel hurtowy i detaliczny [...]”, gdzie również wydano zbliżoną liczbę, czyli 3,1 tys. informacji podatkowych. Trzecia z kolei sekcja J: „Informacja i komunikacja” zawdzięcza wysoką pozycję 1,3 tys. stosunków pracy nawiązanych w 2022 roku, przy czym niemal wszystkie umowy zawarte były przez firmy zajmujące się „Działalnością związaną z oprogramowaniem i doradztwem w zakresie informatyki oraz działalnością powiązaną” (dział 80).

Wykres 6. Struktura informacji PIT-11 wydanych podatnikom z Małopolski przez podmioty z województwa dolnośląskiego wg sekcji PKD



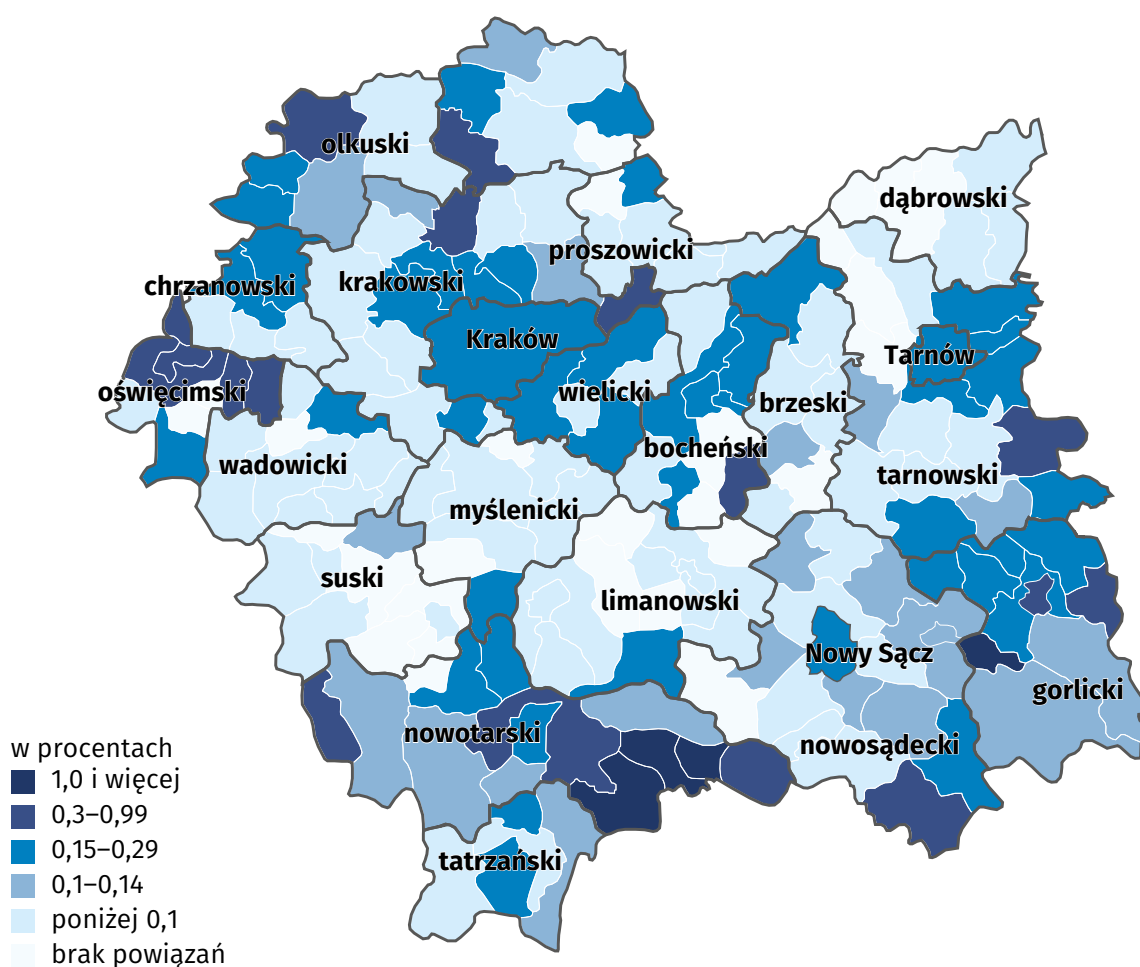
Źródło: opracowanie własne na podstawie danych z IAS w Krakowie



Województwo kujawsko-pomorskie

Płatnicy z terenu województwa kujawsko-pomorskiego przekazali podatnikom z Małopolski 2,2 tys. informacji o osiągniętych dochodach i pobranych zaliczkach na podatek dochodowy, co stanowi 0,2% ogółu dokumentów. Pomimo śladowego oddziaływania na całe województwo firmy z kujawsko-pomorskiego mają ponad 1-procentowy udział w lokalnych rynkach pracy czterech gmin: Łąpsze Niżne, Czorsztyn, Krościenko nad Dunajcem i Ropa. Jednocześnie na terenie 27 gmin nie odnotowano ani jednego dokumentu PIT-11 przekazanego mieszkańcom przez pracodawców z województwa kujawsko-pomorskiego.

Mapa 7. Odsetek informacji podatkowych PIT-11 wydanych przez podmioty z województwa kujawsko-pomorskiego podatnikom zamieszkującym gminy województwa małopolskiego

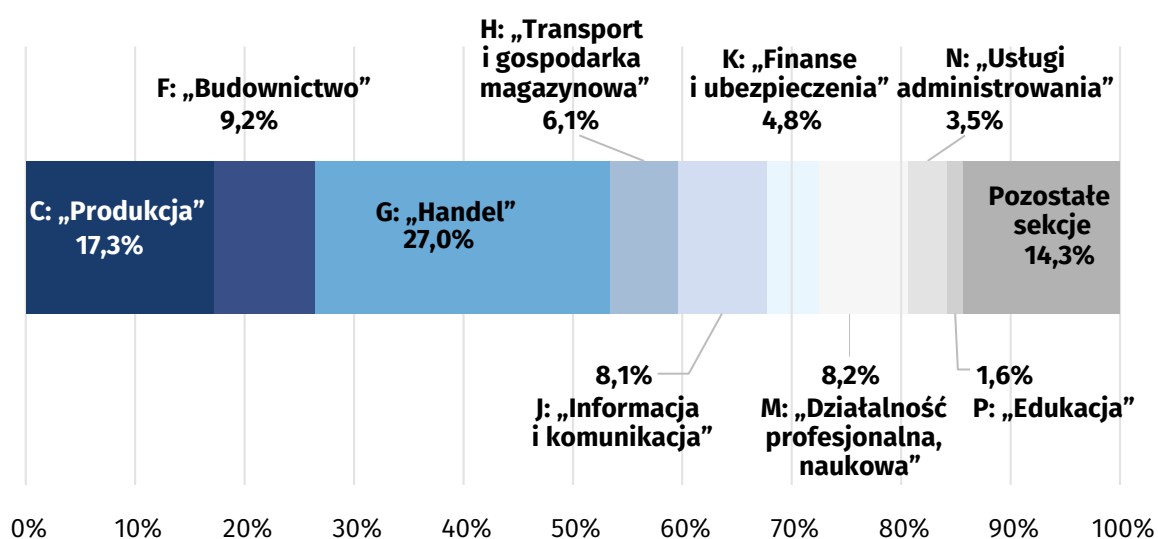


Źródło: opracowanie własne na podstawie danych z IAS w Krakowie



Działalności sygnowane przez podmioty z kujawsko-pomorskiego są związane, podobnie jak w przypadku większości województw, z sekcją G: „Handel hurtowy i detaliczny [...]” (590 dokumentów PIT-11), sekcją C: „Przetwórstwo przemysłowe” (377 dokumentów), w której najliczniej występują podatnicy powiązani z działem 20: „Produkcja chemikaliów i wyrobów chemicznych”, oraz sekcją F: „Budownictwo” (200 dokumentów).

Wykres 7. Struktura informacji PIT-11 wydanych podatnikom z Małopolski przez podmioty z województwa kujawsko-pomorskiego wg sekcji PKD



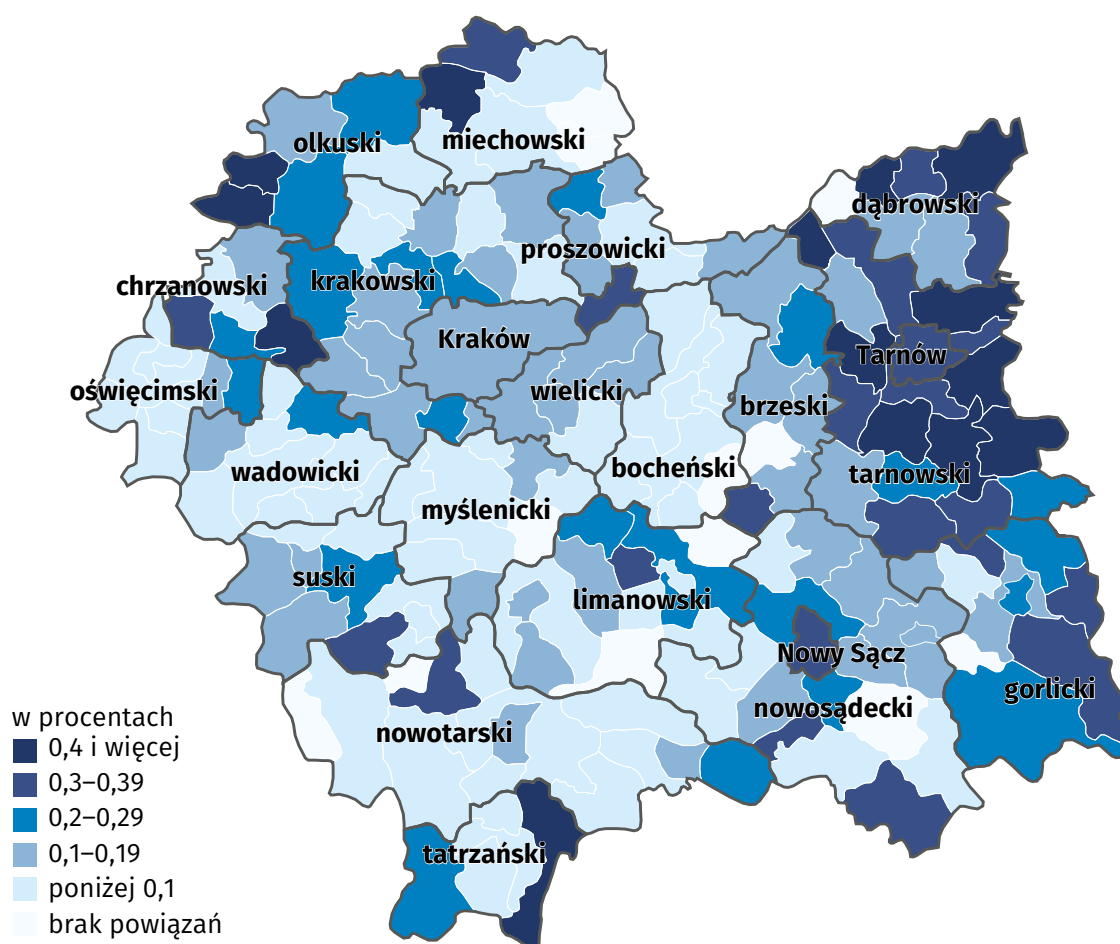
Źródło: opracowanie własne na podstawie danych z IAS w Krakowie



Województwo lubelskie

Wpływ płatników z województwa lubelskiego na kształtowanie rynku pracy w Małopolsce jest nieznaczny – 2,3 tys. wydanych dokumentów PIT-11. Rozkład przestrzenny ich występowania jest bardzo spłaszczony i dotyczy zaledwie trzech gmin (Bolesław w powiecie dąbrowskim, Szczucin i Charsznica). W tym przypadku udział PIT-11 wydanych przez podmioty z województwa lubelskiego przekracza 0,6%. Całkowity brak oddziaływania zaobserwowano na terenie 12 gmin.

Mapa 8. Odsetek informacji podatkowych PIT-11 wydanych przez podmioty z województwa lubelskiego podatnikom zamieszkującym gminy województwa małopolskiego

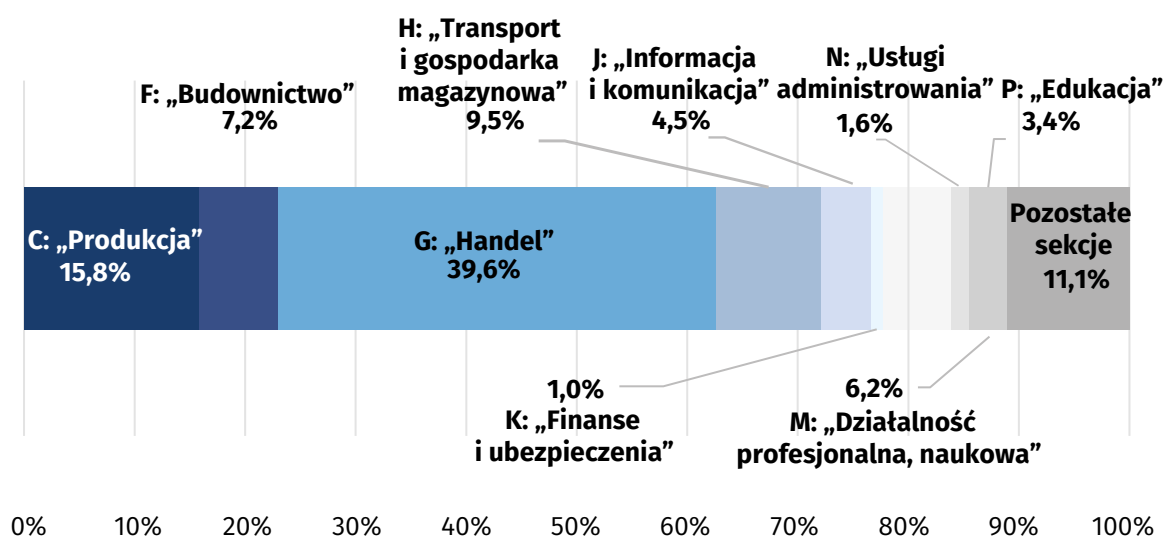


Źródło: opracowanie własne na podstawie danych z IAS w Krakowie



Znaczenie firm z województwa lubelskiego jest dla Małopolski niewielkie. Koncentruje się na działalności handlowej – sekcja G (912 przekazanych dokumentów podatkowych), produkcyjnej – sekcja C (365 przekazanych PIT-11, w tym najwięcej związanych z działem 25: „Produkcja metalowych wyrobów gotowych, z wyłączeniem maszyn i urządzeń”), oraz transportowej – sekcja H (219 przypadków zatrudnienia).

Wykres 8. Struktura informacji PIT-11 wydanych podatnikom z Małopolski przez podmioty z województwa lubelskiego wg sekcji PKD



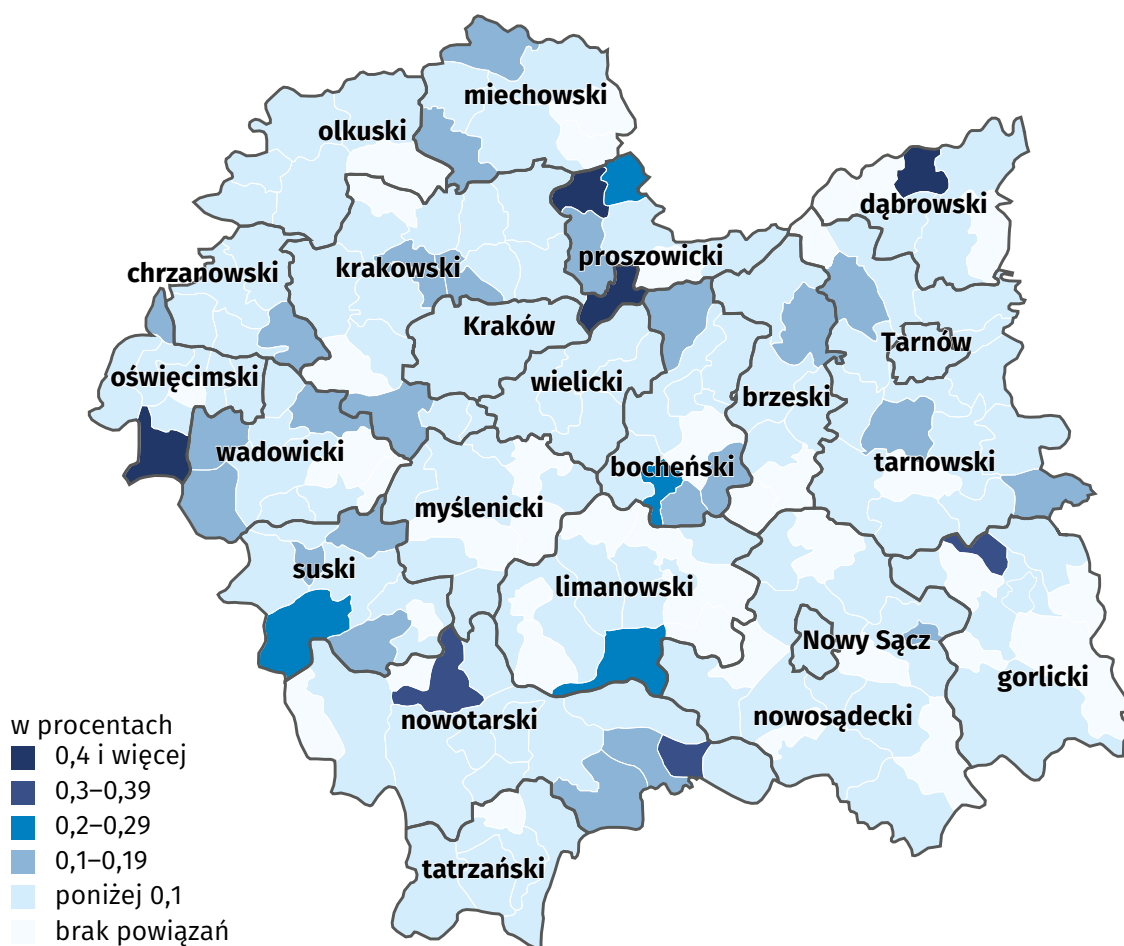
Źródło: opracowanie własne na podstawie danych z IAS w Krakowie



Województwo lubuskie

Województwo lubuskie zalicza się do województw najstąbiej reprezentowanych na małopolskim rynku pracy. W okresie całego 2022 roku pracodawcy z lubuskiego zatrudnili 825 mieszkańców Małopolski. Jedynie w pojedynczych gminach zatrudnieniem objęto liczniejsze grupy pracowników. Wskaźnik powyżej 0,4% uzyskany został w czterech gminach: Mędrzechów, Igołomia-Wawrzeńczyce, Kęty i Radziemice, natomiast całkowity brak powiązań tego typu odnotowano w 28 gminach.

Mapa 9. Odsetek informacji podatkowych PIT-11 wydanych przez podmioty z województwa lubuskiego podatnikom zamieszkującym gminy województwa małopolskiego

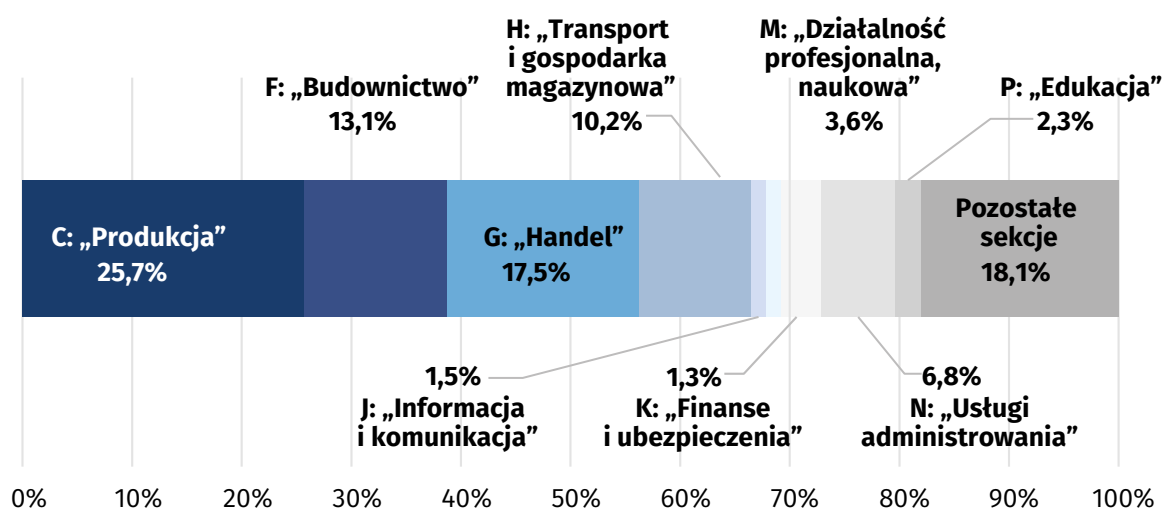


Źródło: opracowanie własne na podstawie danych z IAS w Krakowie



Najliczniej spośród rodzajów działalności (na poziomie sekcji) reprezentowana jest działalność produkcyjna (sekcja C), w ramach której nawiązano stosunek pracy z 212 mieszkańcami Małopolski, z czego niemal połowa pracowała przy produkcji metali. Podobnie jak w przypadku połowy przebadanych województw, kolejne miejsca pod względem popularności zajęły sekcja G: „Handel hurtowy i detaliczny [...]” (144 dokumenty) i sekcja F: „Budownictwo” (108 przypadków).

Wykres 9. Struktura informacji PIT-11 wydanych podatnikom z Małopolski przez podmioty z województwa lubuskiego wg sekcji PKD



Źródło: opracowanie własne na podstawie danych z IAS w Krakowie

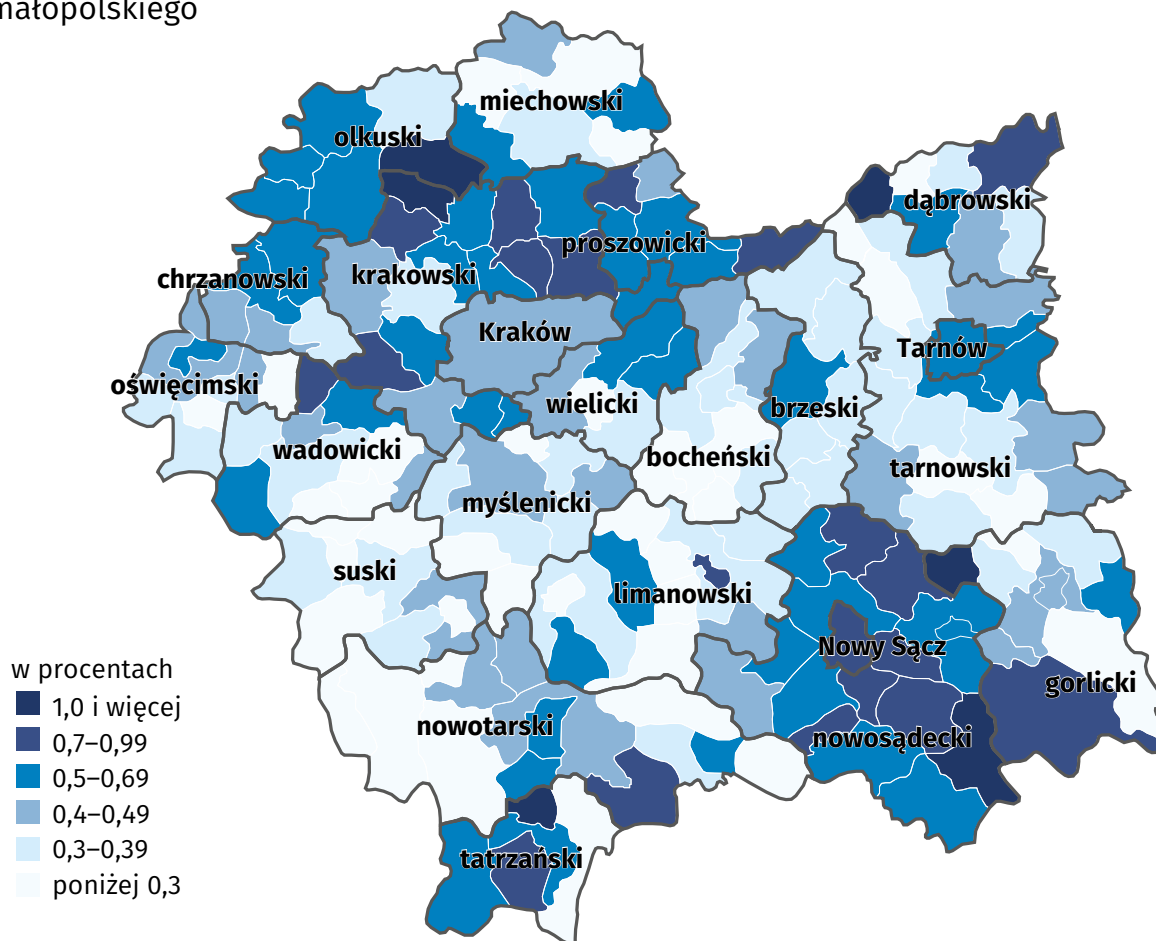


Województwo łódzkie

W 2022 roku Małopolanom zatrudnionym przez pracodawców z terenu województwa łódzkiego wystawiono 6,8 tys. informacji podatkowych PIT-11 (tj. 0,55% całego zbioru podatkowego). Taki wynik oznacza, że o ile pracodawcy z terenów tego województwa wciąż mają wpływ na kształtowanie małopolskiego rynku pracy (łódzkie plasuje się w środku zestawienia dotyczącego liczby dokumentów PIT-11 wydanych Małopolanom przez przedstawicieli innych województw), o tyle z roku na rok to znaczenie się zmniejsza (w latach 2018–2019 odsetek wydanych dokumentów wynosił 0,66% całego zbioru podatkowego).

Warto również zaznaczyć, że odsetek dokumentów PIT-11 przekazywanych przez pracodawców z terenu województwa łódzkiego mieszkańcom poszczególnych gmin Małopolski rozkłada się dosyć równomiernie. Wartość wszystkich dokumentów podatkowych wpływających do poszczególnych gmin nie przekracza 1,5%. Wartość powyżej 1% odnotowano jedynie w sześciu gminach: Biały Dunajec, Bobowa, Gręboszów, Krynica-Zdrój, Sułoszowa, Trzyciąż. W dwóch gminach łódzkie podmioty nie zawarły umowy o pracę z żadnym mieszkańcem.

Mapa 10. Odsetek informacji podatkowych PIT-11 wydanych przez podmioty z województwa łódzkiego podatnikom zamieszkującym gminy województwa małopolskiego

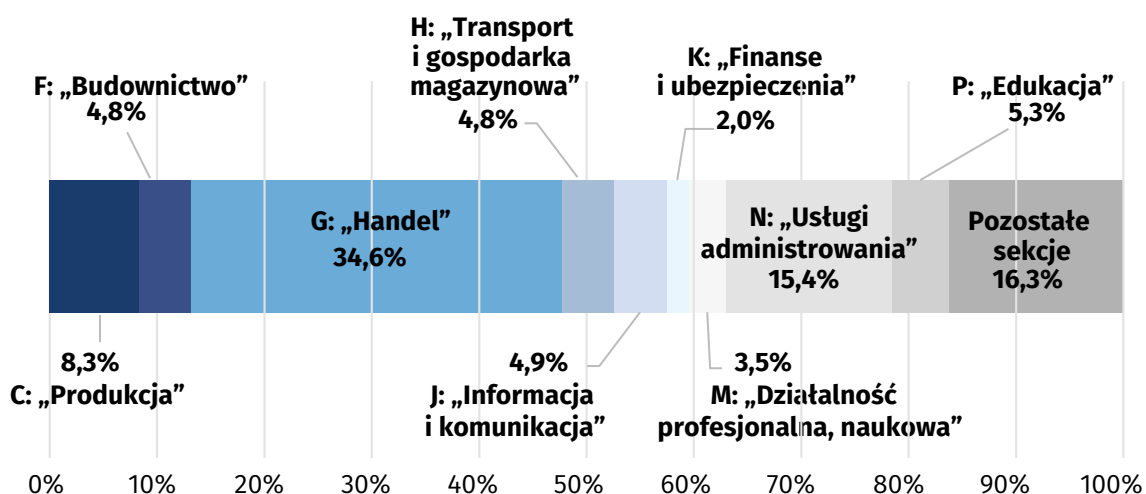


Źródło: opracowanie własne na podstawie danych z IAS w Krakowie



Pracodawcy z województwa łódzkiego to przede wszystkim podmioty działające w sekcji G: „Handel hurtowy i detaliczny [...]” (2,4 tys. przekazanych informacji podatkowych) oraz sekcji N: „Działalność w zakresie administrowania i działalność wspierająca” (1,1 tys. formularzy PIT-11). W przypadku tej drugiej dominują działy 78: „Działalność agencji zatrudnienia” i 81: „Działalność usługowa związana z utrzymaniem porządku w budynkach i zagospodarowaniem terenów zielonych”. Trzecia wiodąca sekcja grupuje przedsiębiorstwa produkcyjne (sekcja C). W tym przypadku PIT-11 otrzymało 570 Małopolan, najwięcej z działu 10: „Produkcja artykułów spożywczych”.

Wykres 10. Struktura informacji PIT-11 wydanych podatnikom z Małopolski przez podmioty z województwa łódzkiego wg sekcji PKD



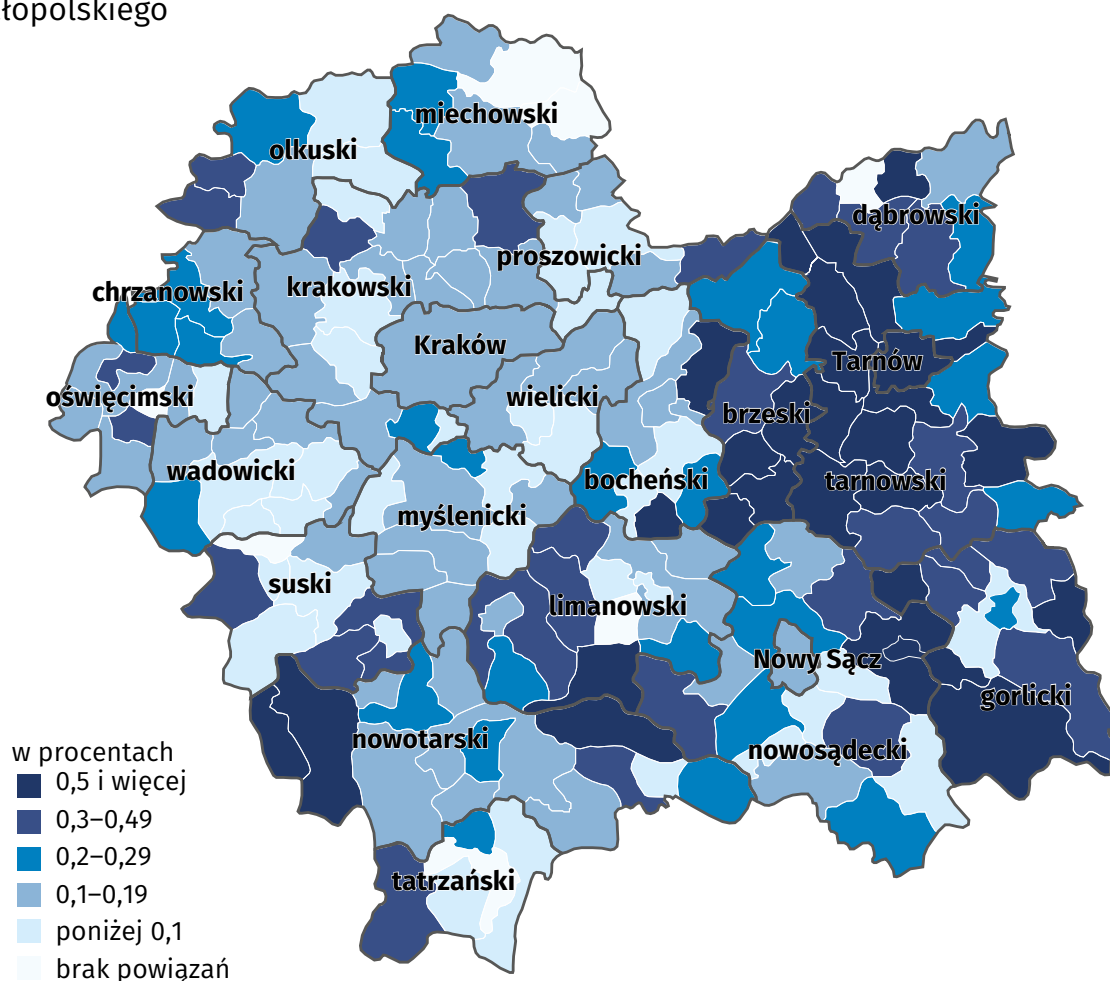
Źródło: opracowanie własne na podstawie danych z IAS w Krakowie



Województwo opolskie

Wpływ województwa opolskiego na kształtowanie rynku pracy w Małopolsce jest stosunkowo niewielki – zaledwie 2,8 tys. informacji PIT-11 wydanych Małopolanom (0,22% wszystkich dokumentów) – i sukcesywnie maleje. W 2017 roku odsetek PIT-11 z Opolszczyzny wyniósł 0,30%, w 2020 roku ten wskaźnik zmniejszył się do 0,27%. Podobnie jak inne województwa z niewielką liczbą nawiązanych stosunków pracy, opolskie jest bardziej reprezentowane w gminach wiejskich, zwłaszcza tych mniejszych. I tak udział płatników mających siedzibę na terenie województwa opolskiego przekraczający 1,5% wszystkich wydanych informacji podatkowych PIT-11 na terenie danej gminy odnotowano w zaledwie pięciu gminach małopolskich: Kamienicy, Mędrzechowie, Uściu Gorlickim, Radłowie i Żabnie. W siedmiu gminach nie odnotowano ani jednego PIT-11 wydanego przez płatnika z opolskiego.

Mapa 11. Odsetek informacji podatkowych PIT-11 wydanych przez podmioty z województwa opolskiego podatnikom zamieszkującym gminy województwa małopolskiego



Źródło: opracowanie własne na podstawie danych z IAS w Krakowie

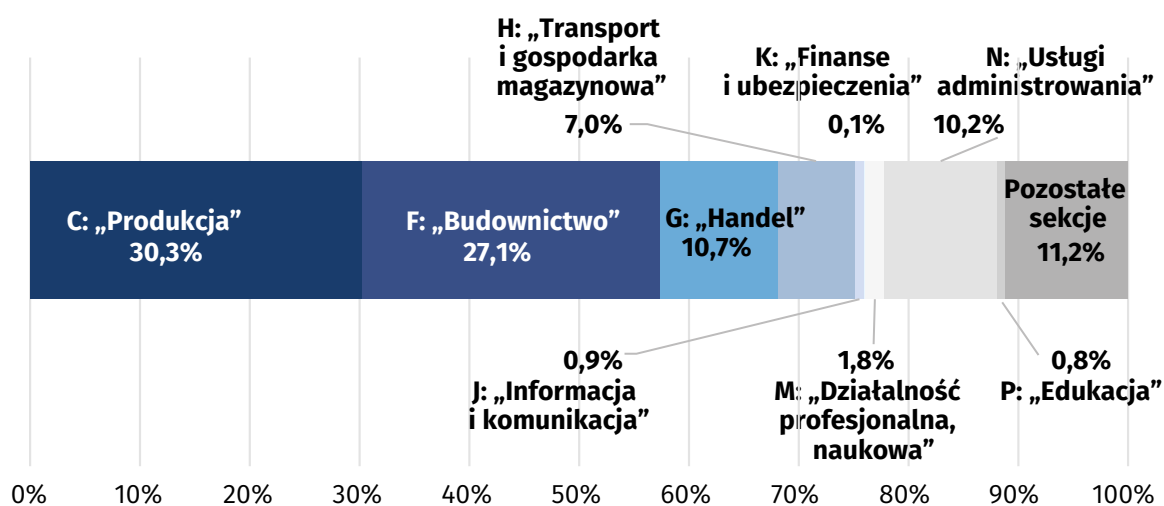


Podmioty z województwa opolskiego mające udział w małopolskim rynku pracy działają w trzech podstawowych sekcjach, czyli C: „Produkcja”, F: „Budownictwo” oraz G: „Handel” – podobnie jak w przypadku sześciu innych województw.

Podmioty z sekcji C wydały podatnikom z Małopolski 851 informacji o osiągniętych dochodach i pobranych zaliczkach na podatek dochodowy. W tej liczbie na pierwsze miejsce wysuwają się podmioty zaliczone do działu 33: „Naprawa, konserwacja i instalowanie maszyn i urządzeń” (326 deklaracji) oraz działu 17: „Produkcja papieru i wyrobów z papieru” (158 przekazanych dokumentów).

Kolejne najliczniej reprezentowane sekcje to F: „Budownictwo” (762 informacje PIT-11) oraz G: „Handel hurtowy i detaliczny [...]” (300 dokumentów).

Wykres 11. Struktura informacji PIT-11 wydanych podatnikom z Małopolski przez podmioty z województwa opolskiego wg sekcji PKD



Źródło: opracowanie własne na podstawie danych z IAS w Krakowie

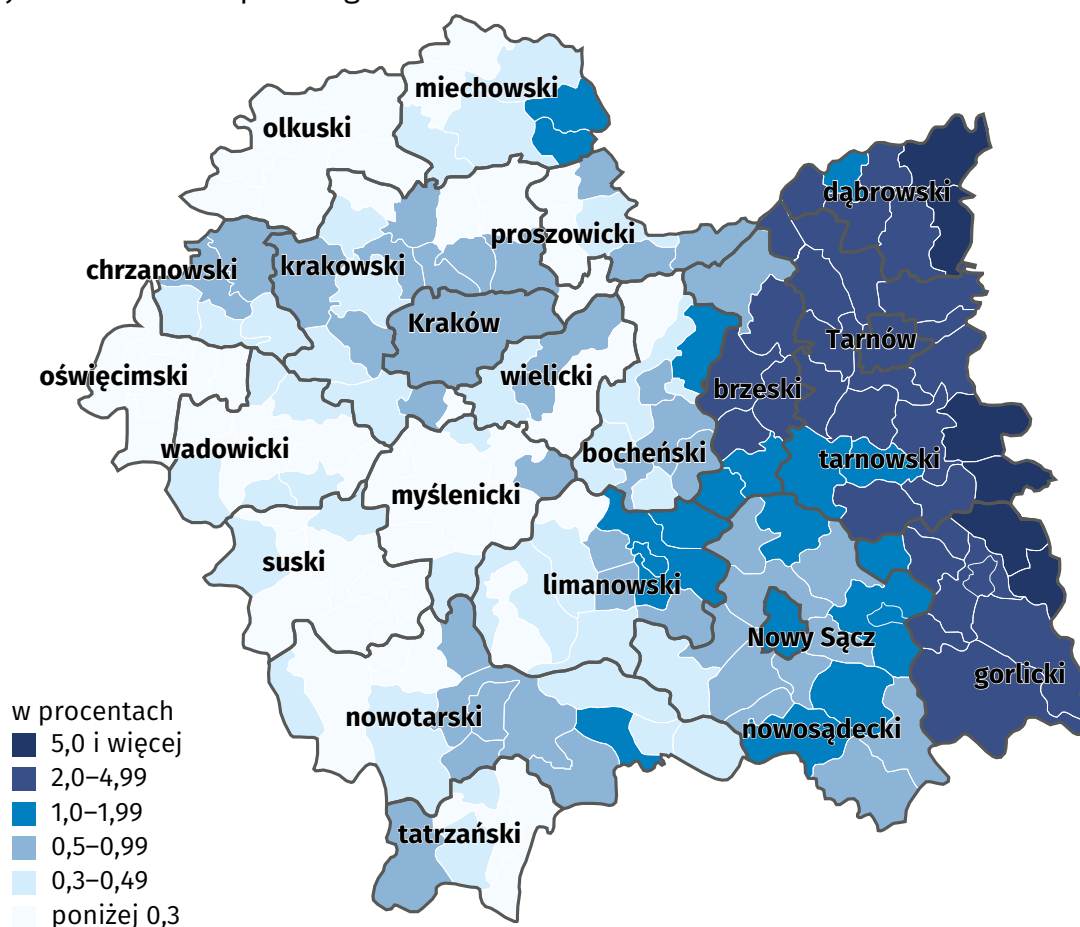


Województwo podkarpackie

Bezpośrednie sąsiedztwo województwa podkarpackiego z Małopolską oddziałuje w największym stopniu na gminy graniczne województwa małopolskiego i zmniejsza się w miarę oddalania się od granicy województw. Wpływ podmiotów z województwa podkarpackiego na kreowanie rynku pracy w Małopolsce sukcesywnie maleje. W 2017 roku ich udział wyniósł 1,11%, w 2018 roku – 1,07%, w 2019 roku – 1,08%, w 2020 roku – 1,03%, w 2021 roku – 1,1%, a w 2022 roku – 0,94%.

Odnosząc się do sytuacji podatników zamieszkujących teren poszczególnych małopolskich gmin, warto zauważyć, że jedynie w przypadku mieszkańców gminy Polanka Wielka nie odnotowano wpłynięcia PIT-11 od płatników z terenu Podkarpacia. Co najmniej 5% dokumentów podatkowych przesyłanych przez firmy i instytucje z Podkarpacia (w stosunku do wszystkich informacji podatkowych z terenu gminy) wykazane zostało w sześciu gminach: Biecz, Lipinki, Radgoszcz, Ryglisce, Szerzyny i Szczucin.

Mapa 12. Odsetek informacji podatkowych PIT-11 wydanych przez podmioty z województwa podkarpackiego podatnikom zamieszkującym gminy województwa małopolskiego



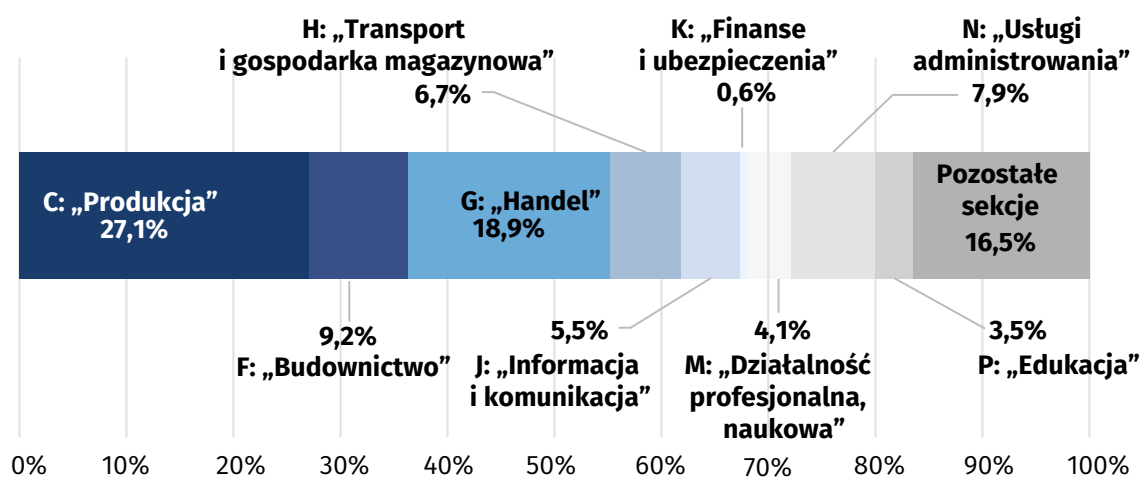
Źródło: opracowanie własne na podstawie danych z IAS w Krakowie



Spośród płatników działających w sekcji C: „Produkcja przemysłowa” (łącznie 3,2 tys. dokumentów PIT-11) najliczniej reprezentowane były dział 25: „Produkcja metalowych wyrobów gotowych, z wyłączeniem maszyn i urządzeń” (1,0 tys. dokumentów), dział 22: „Produkcja wyrobów z gumy i tworzyw sztucznych” (351 dokumentów) i dział 10: „Produkcja artykułów spożywczych” (304 dokumenty).

Niemal tyle samo osób co w podmiotach z sekcji C zatrudniono w podmiotach z kolejnych dwóch sekcji, czyli G: „Handel detaliczny i hurtowy [...]” (2,2 tys.) i F: „Budownictwo” (1,1 tys.).

Wykres 12. Struktura informacji PIT-11 wydanych podatnikom z Małopolski przez podmioty z województwa podkarpackiego wg sekcji PKD



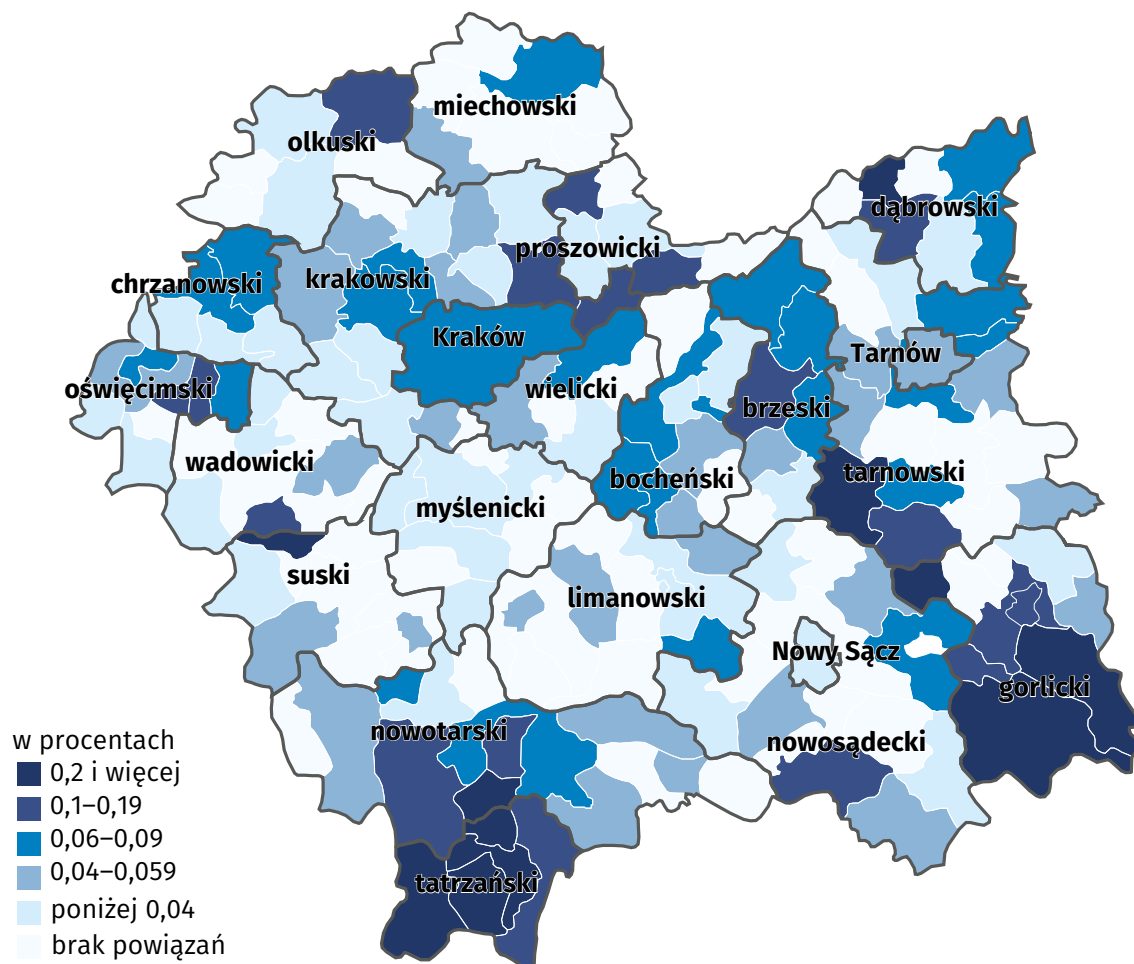
Źródło: opracowanie własne na podstawie danych z IAS w Krakowie



Województwo podlaskie

W 2022 roku płatnicy z województwa podlaskiego wydali mieszkańcom województwa małopolskiego jedynie 681 informacji podatkowych PIT-11. Oznacza to, że ich wpływ na rynek pracy w Małopolsce jest najmniejszy spośród płatników ze wszystkich województw i oscyluje na poziomie 0,5‰ (pół promila) ogółu dokumentów. Do podatników z 60 gmin województwa małopolskiego nie trafił ani jeden dokument powiązany z płatnikiem z województwa podlaskiego, natomiast wśród pozostałych gmin wskaźnik powyżej 0,3% osiągnięty został jedynie w przypadku trzech gmin: Szaflary, Zakopane, Kościelisko.

Mapa 13. Odsetek informacji podatkowych PIT-11 wydanych przez podmioty z województwa podlaskiego podatnikom zamieszkującym gminy województwa małopolskiego

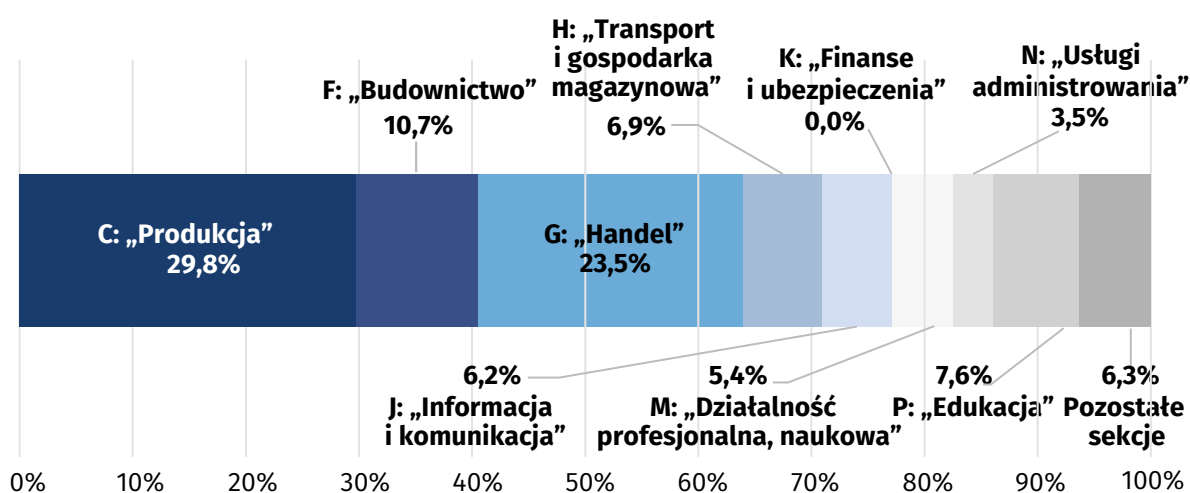


Źródło: opracowanie własne na podstawie danych z IAS w Krakowie



Poszczególne działalności reprezentowane były na ogół szcążtkowo, a nieco większy odsetek dokumentów wydany został przez podmioty z sekcji C: „Przetwórstwo przemysłowe” (203 dokumenty), w szczególności w odniesieniu do wytwarzania produktów mleczarskich, oraz przez podmioty z sekcji G: „Handel hurtowy i detaliczny [...]” (160 dokumentów).

Wykres 13. Struktura informacji PIT-11 wydanych podatnikom z Małopolski przez podmioty z województwa podlaskiego wg sekcji PKD



Źródło: opracowanie własne na podstawie danych z IAS w Krakowie

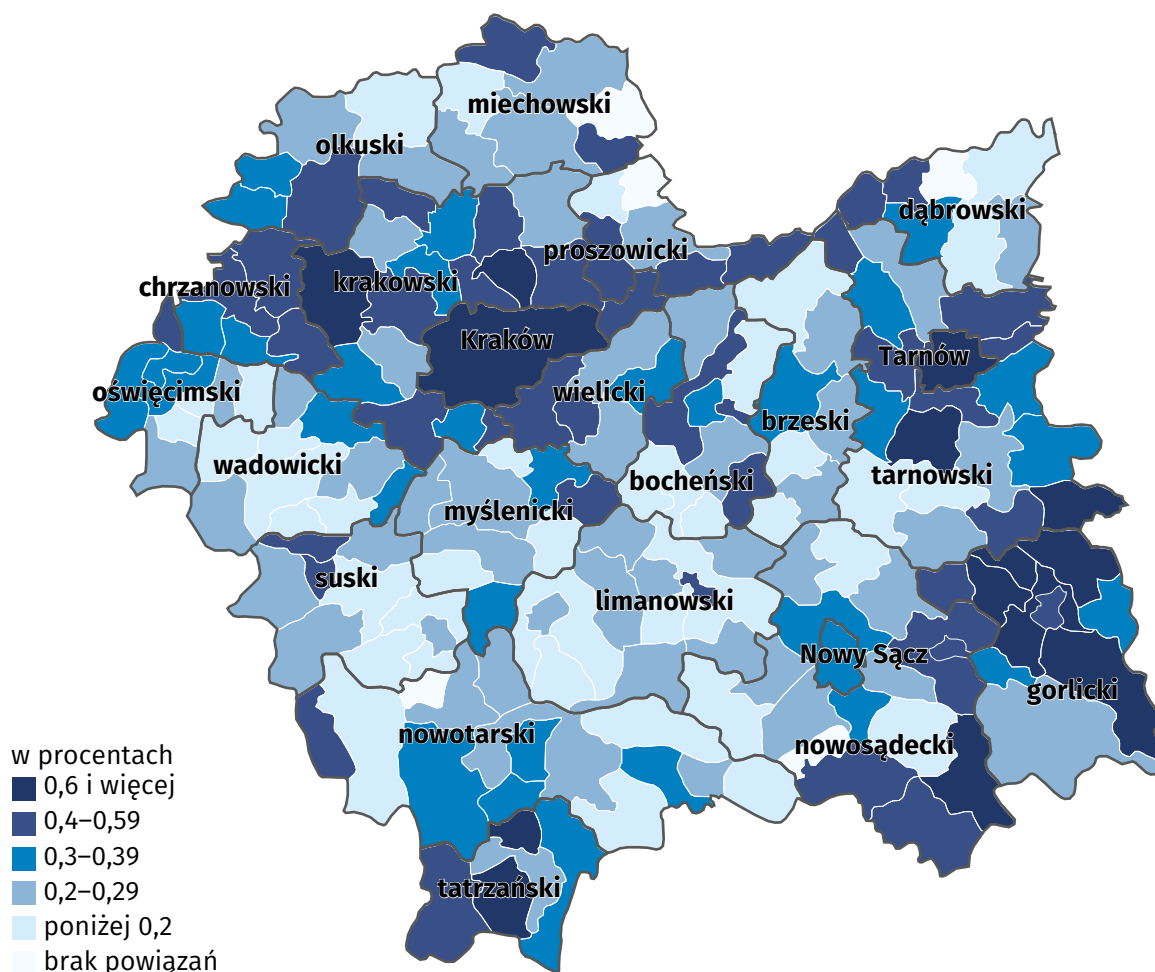


Województwo pomorskie

Mimo dużej odległości dzielącej obydwie województwa wpływ podmiotów z Pomorza na rynek pracy w Małopolsce jest dość istotny. Za 2022 rok przekazanych zostało 6,4 tys. informacji podatkowych PIT-11, co oznacza, że oddziaływanie wskazanych przedsiębiorstw ma tendencję wzrostową – z 0,47% w 2017 roku do 0,49% w 2021 roku i 0,51% w 2022 roku.

W skali całego województwa mieszkańcy pięciu gmin nie otrzymali żadnego dokumentu PIT-11 wystawionego przez płatnika z województwa pomorskiego. Jedynie w siedmiu gminach odsetek dokumentów podatkowych z pomorskich firm przekroczył 0,8%, w żadnej nie przekraczając 1%. To: Biecz, gmina wiejska Gorlice, Łużna, Krzeszowice, Szerzyny, Zakopane, Kraków.

Mapa 14. Odsetek informacji podatkowych PIT-11 wydanych przez podmioty z województwa pomorskiego podatnikom zamieszkującym gminy województwa małopolskiego



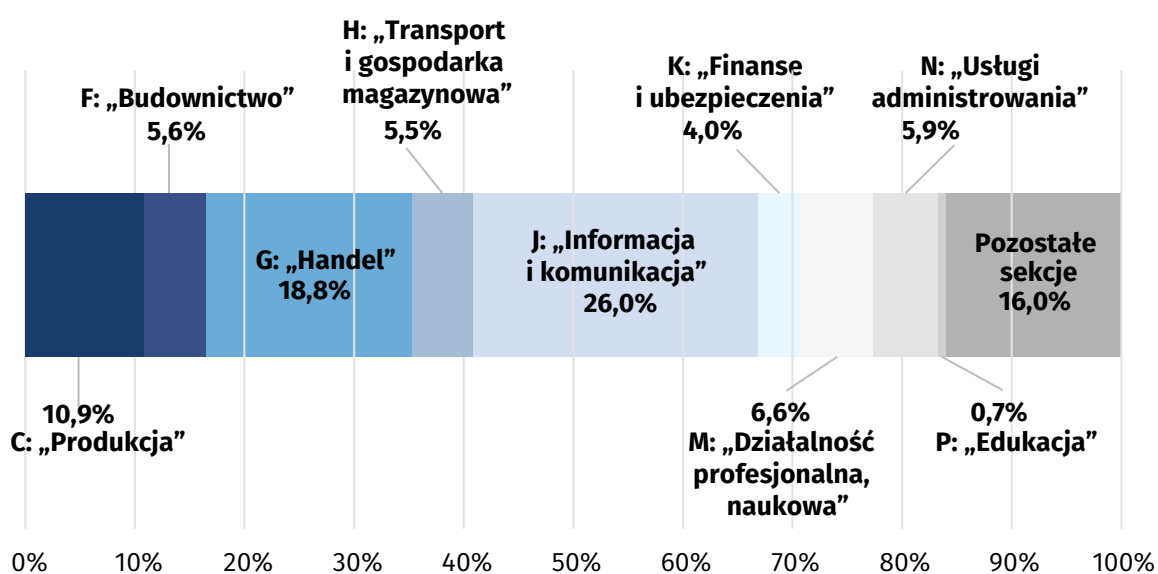
Źródło: opracowanie własne na podstawie danych z IAS w Krakowie



Podstawowym rodzajem działalności płatników z pomorskiego zatrudniających Małopolan pozostaje sekcja J: „Informacja i komunikacja”, w ramach której wydano 1,7 tys. (tj. przeszło 25% całego zbioru) informacji podatkowych PIT-11. Niemal cała działalność w ramach tej sekcji związana była z oprogramowaniem i doradztwem w zakresie informatyki (dział 62 PKD).

Dalej działalność pomorskich podmiotów skupiała się wokół handlu hurtowego i detalicznego – sekcja G (1,2 tys. wydanych informacji podatkowych) oraz przetwórstwa przemysłowego – sekcja C (702 dokumenty).

Wykres 14. Struktura informacji PIT-11 wydanych podatnikom z Małopolski przez podmioty z województwa pomorskiego wg sekcji PKD



Źródło: opracowanie własne na podstawie danych z IAS w Krakowie

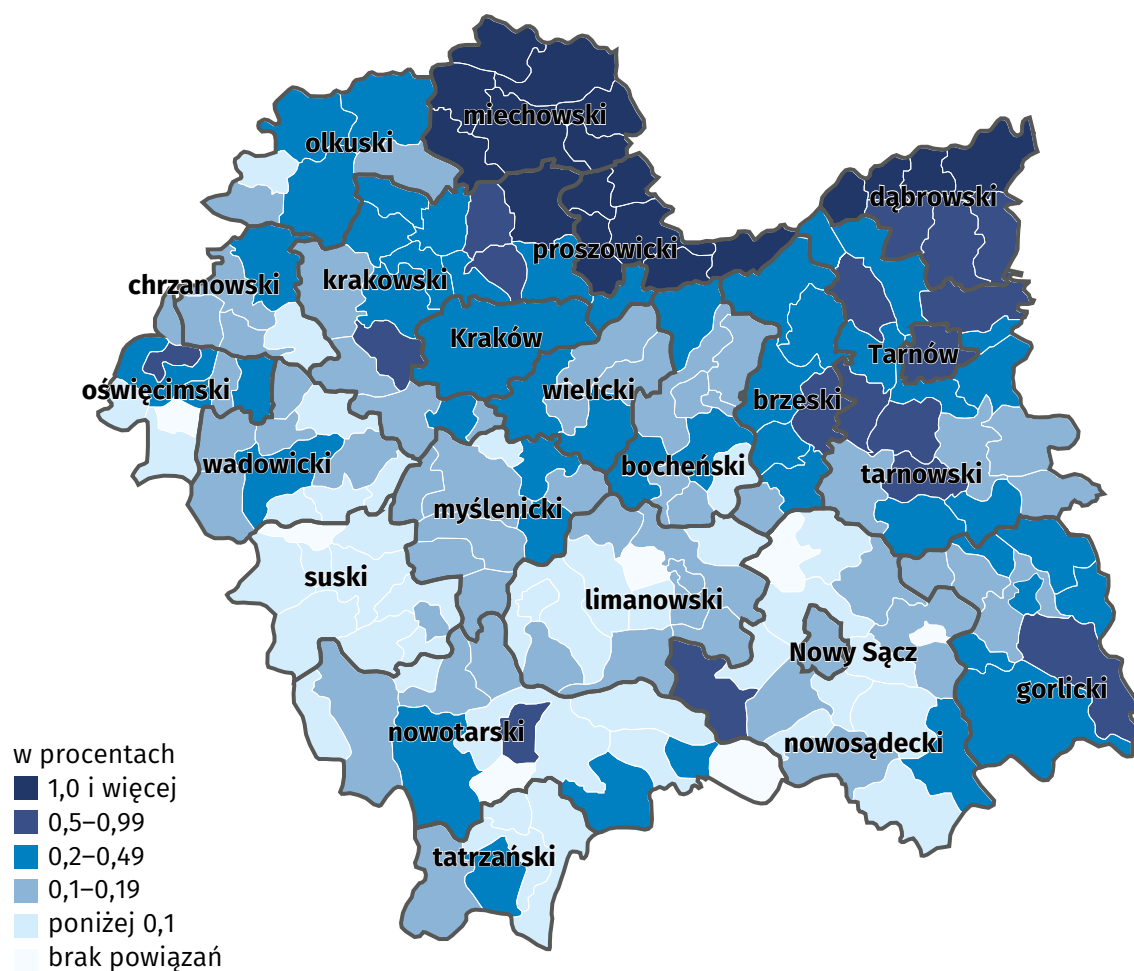


Województwo świętokrzyskie

Podmioty z województwa świętokrzyskiego dysponują za niskim potencjałem, by w sposób istotny wpływać na kształtowanie rynku pracy w Małopolsce. Łącznie wydanych zostało przez nie 4,7 tys. informacji podatkowych PIT-11, tj. 0,37% całości, i odsetek ten dość szybko maleje (w 2019 roku wynosił 0,47%).

Dzięki bezpośredniemu sąsiedztwu wpływ na gminy przygraniczne był ze strony świętokrzyskich podmiotów większy – dla dziewięciu gmin odsetek dokumentów PIT-11 wystawionych przez podmioty z województwa świętokrzyskiego przekroczył 3% wszystkich informacji podatkowych wystawionych mieszkańcom danej gminy. Są to: Koszyce, Kozłów, Książ Wielki, Pałecznicza, Proszowice, Raclawice, Radziemice, Słaboszów, Szczucin.

Mapa 15. Odsetek informacji podatkowych PIT-11 wydanych przez podmioty z województwa świętokrzyskiego podatnikom zamieszkującym gminy województwa małopolskiego

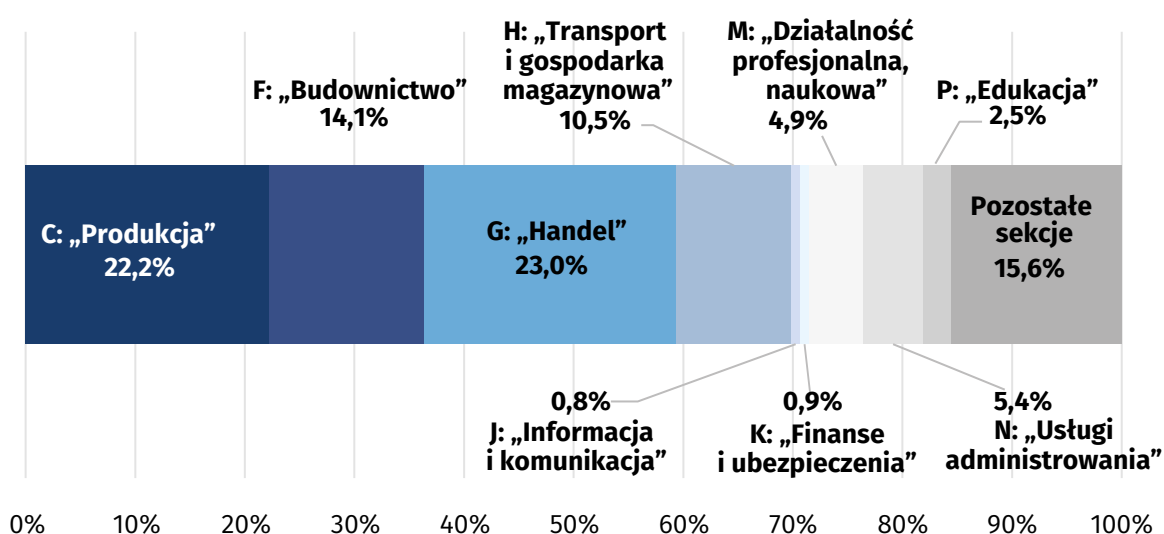


Źródło: opracowanie własne na podstawie danych z IAS w Krakowie



W przypadku płatników z województwa świętokrzyskiego sekcje wiodące stanowią „Handel i naprawy [...]”, czyli sekcja G, w ramach której mieszkańcom Małopolski wystawionych zostało 1,1 tys. informacji podatkowych PIT-11, oraz sekcja C: „Przetwórstwo przemysłowe”. W tej ostatniej sekcji najwięcej dokumentów przekazały przedsiębiorstwa związane z „Produkcją wyrobów z pozostałych mineralnych surowców niemetalicznych” oraz „Produkcją metalowych wyrobów gotowych, z wyłączeniem maszyn i urządzeń”.

Wykres 15. Struktura informacji PIT-11 wydanych podatnikom z Małopolski przez podmioty z województwa świętokrzyskiego wg sekcji PKD



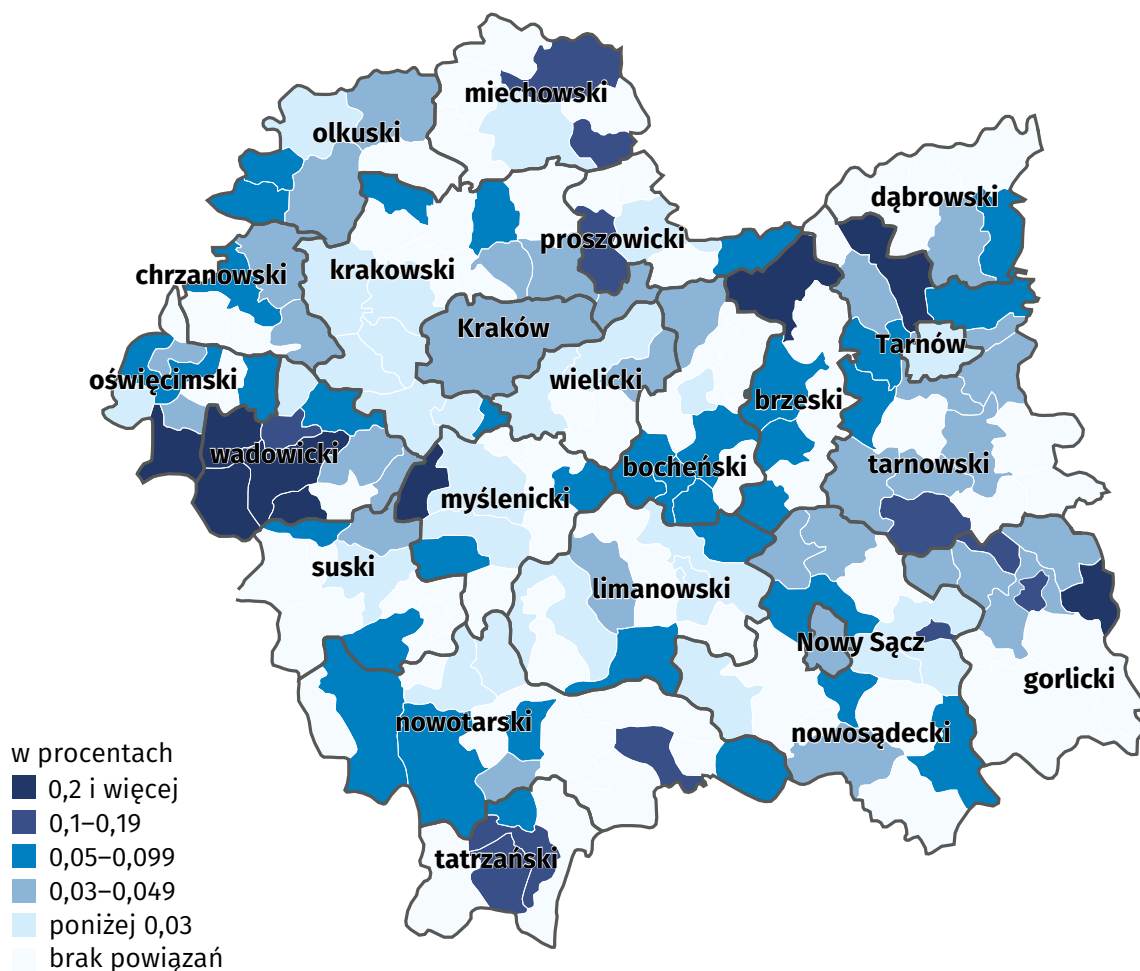
Źródło: opracowanie własne na podstawie danych z IAS w Krakowie



Województwo warmińsko-mazurskie

Znaczenie województwa warmińsko-mazurskiego dla kształtowania rynku pracy w Małopolsce jest minimalne. Za 2022 rok Małopolanom wydanych zostało 0,8 tys. dokumentów PIT-11 potwierdzających nawiązanie stosunku pracy, co stanowi mniej niż 0,1% wszystkich informacji podatkowych wydanych podatnikom zamieszkałym w Małopolsce. Co więcej, w ostatnich latach odsetek ten stopniowo maleje. Jedynie w dwóch gminach – Andrychów i Wieprz – liczba wydanych dokumentów przekroczyła 0,5% wszystkich PIT-11 z danego obszaru. W przypadku 68 gmin nie odnotowano ani jednego PIT-11 wystawionego przez płatnika z województwa warmińsko-mazurskiego.

Mapa 16. Odsetek informacji podatkowych PIT-11 wydanych przez podmioty z województwa warmińsko-mazurskiego podatnikom zamieszkałym w gminach województwa małopolskiego

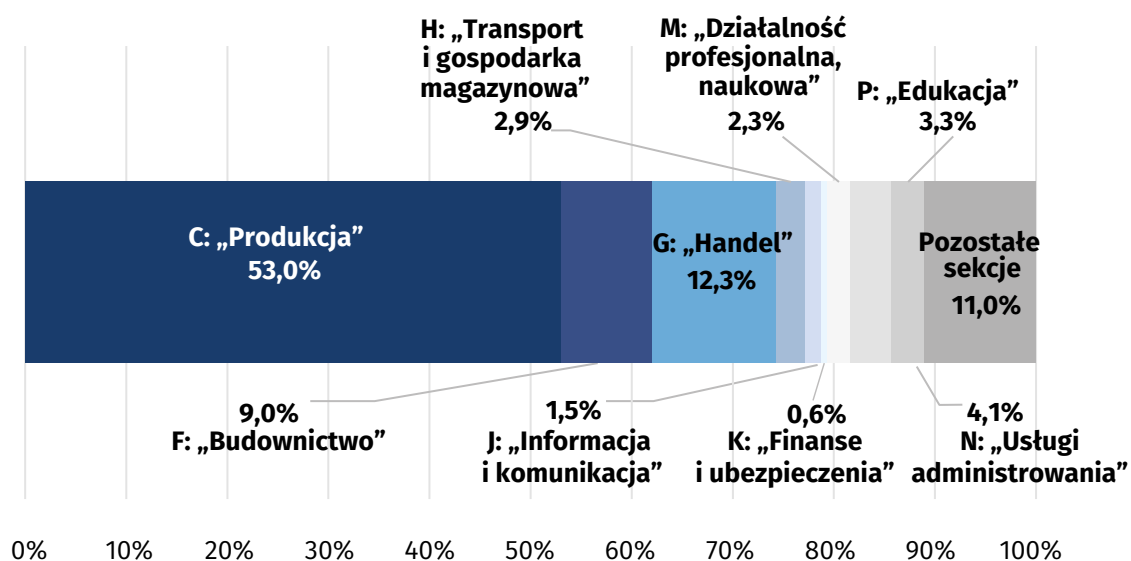


Źródło: opracowanie własne na podstawie danych z IAS w Krakowie



Główny rodzaj działalności reprezentowany na terenie województwa małopolskiego przez podmioty z województwa warmińsko-mazurskiego stanowi działalność produkcyjna. Obejmuje 0,4 tys. wydanych PIT-11, z czego 75% przypada na produkcję mebli. Pozostałe działalności są reprezentowane przez niewielkie liczby, rzędu kilkunastu lub najwyżej kilkudziesięciu pozycji.

Wykres 16. Struktura informacji PIT-11 wydanych podatnikom z Małopolski przez podmioty z województwa warmińsko-mazurskiego wg sekcji PKD



Źródło: opracowanie własne na podstawie danych z IAS w Krakowie

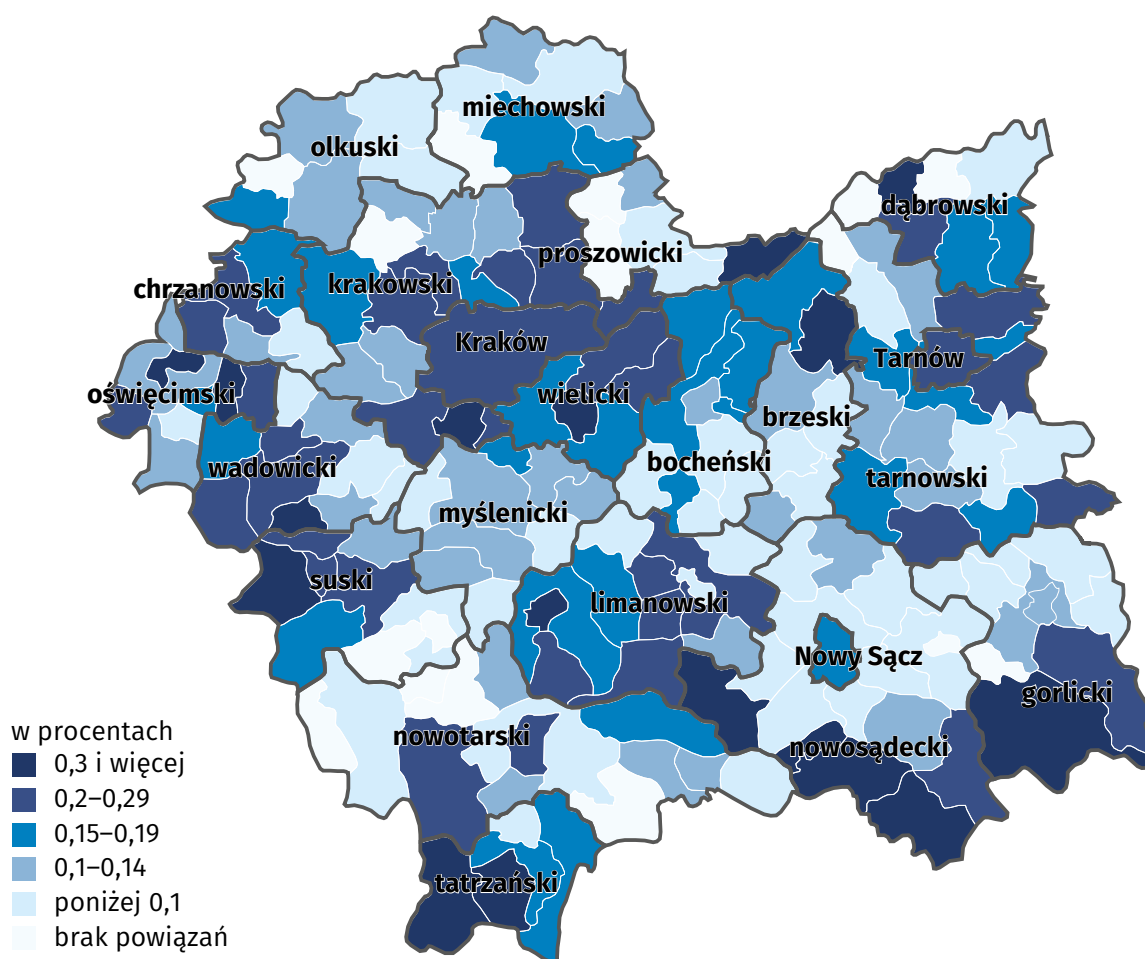


Województwo zachodniopomorskie

Pod względem liczby informacji podatkowych PIT-11 wydanych mieszkańcom Małopolski województwo zachodniopomorskie zajęło w 2022 roku 13. pozycję wśród wszystkich województw. Łącznie przez mających tam siedzibę pracodawców wydanych zostało 2,3 tys. dokumentów, czyli 0,2% całego zbioru. W ciągu ostatnich lat odsetek ten co prawda nieznacznie, ale stopniowo wzrastał.

Powyżej 0,4% pracowników zatrudnionych w podmiotach z zachodniopomorskiego zamieszkuje w siedmiu gminach małopolskich: Bolesław (powiat dąbrowski), Koszyce, Kościelisko, Mogilany, Mucharz, Muszyna, Piwniczna-Zdrój. Natomiast w 16 gminach żaden podatnik nie świadczył pracy dla podmiotu z województwa zachodniopomorskiego.

Mapa 17. Odsetek informacji podatkowych PIT-11 wydanych przez podmioty z województwa zachodniopomorskiego podatnikom zamieszkującym gminy województwa małopolskiego

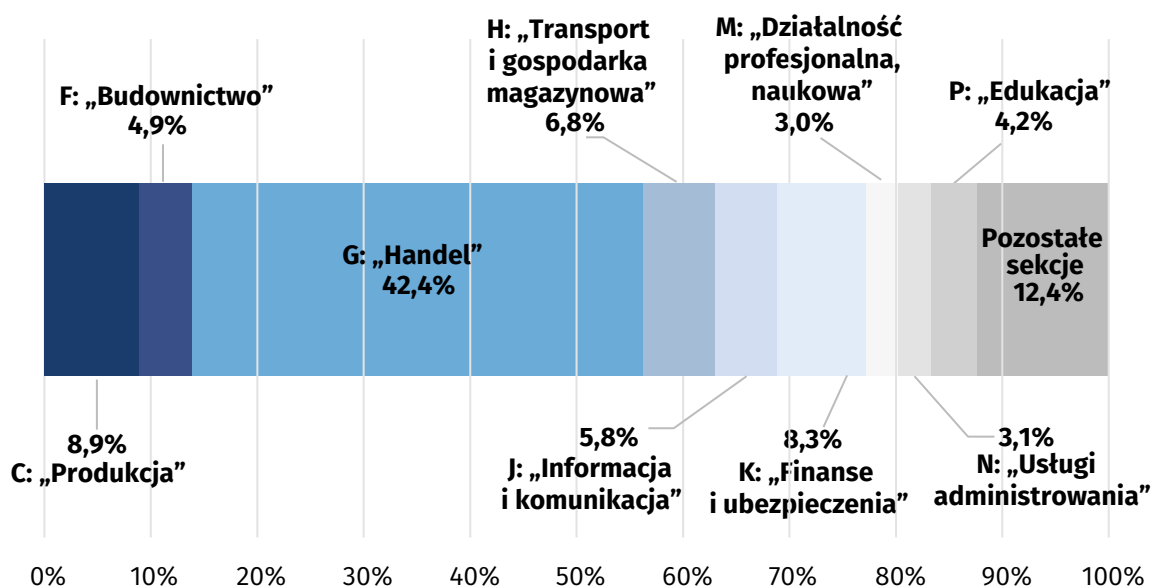


Źródło: opracowanie własne na podstawie danych z IAS w Krakowie



Działalnościami wiodącymi w przypadku podmiotów z województwa zachodniopomorskiego są „Handel i naprawy [...]” – sekcja G (960 wydanych informacji PIT-11), „Działalność przemysłowa” – sekcja C (202 dokumenty) oraz „Działalność finansowa i ubezpieczeniowa” – sekcja K (188 dokumentów).

Wykres 17. Struktura informacji PIT-11 wydanych podatnikom z Małopolski przez podmioty z województwa zachodniopomorskiego wg sekcji PKD



Źródło: opracowanie własne na podstawie danych z IAS w Krakowie



Rodzaj działalności podmiotów zatrudniających podatników z Małopolski

Podsumowując niniejsze opracowanie, warto dokonać jeszcze jednej analizy – szczegółowo określić charakter i rodzaj działalności gospodarczych dominujący na terenie województwa małopolskiego. Biorąc pod uwagę trzy najczęściej klasyfikowane pod względem wydanych dokumentów PIT-11 rodzaje działalności wskazywane przez płatników z poszczególnych województw, zauważalna jest dominacja zatrudnienia Małopolan w sekcji G: „Handel hurtowy i detaliczny [...]”. W przypadku każdego z 16 województw sekcja ta utrzymuje się na pierwszej lub drugiej pozycji pod względem liczby składanych wniosków. Sekcja C: „Przetwórstwo przemysłowe” jest w pierwszej trójce w przypadku 14 województw, a sekcja F: „Budownictwo” – w przypadku siedmiu województw. Pozostałe rodzaje działalności pojawiają się zdecydowanie rzadziej. W 12 sekcjach udział podmiotów z Małopolski przekracza średnią ogółem dla województwa. Sekcjami, w których dominują pracodawcy z innych województw, są:

Sekcja B: „Górnictwo i wydobywanie”. Podmioty z Małopolski pokrywają jedynie 20% zbioru deklaracji PIT-11 wydanych w tej sekcji, natomiast 73,2% przypada na płatników z województwa śląskiego.

Sekcja K: „Działalność finansowa i ubezpieczeniowa”. W tym przypadku podmioty z Małopolski przekazują 52,1% dokumentów podatkowych; 39,2% spływa od jednostek z województwa mazowieckiego, a 3,8% z województwa śląskiego.

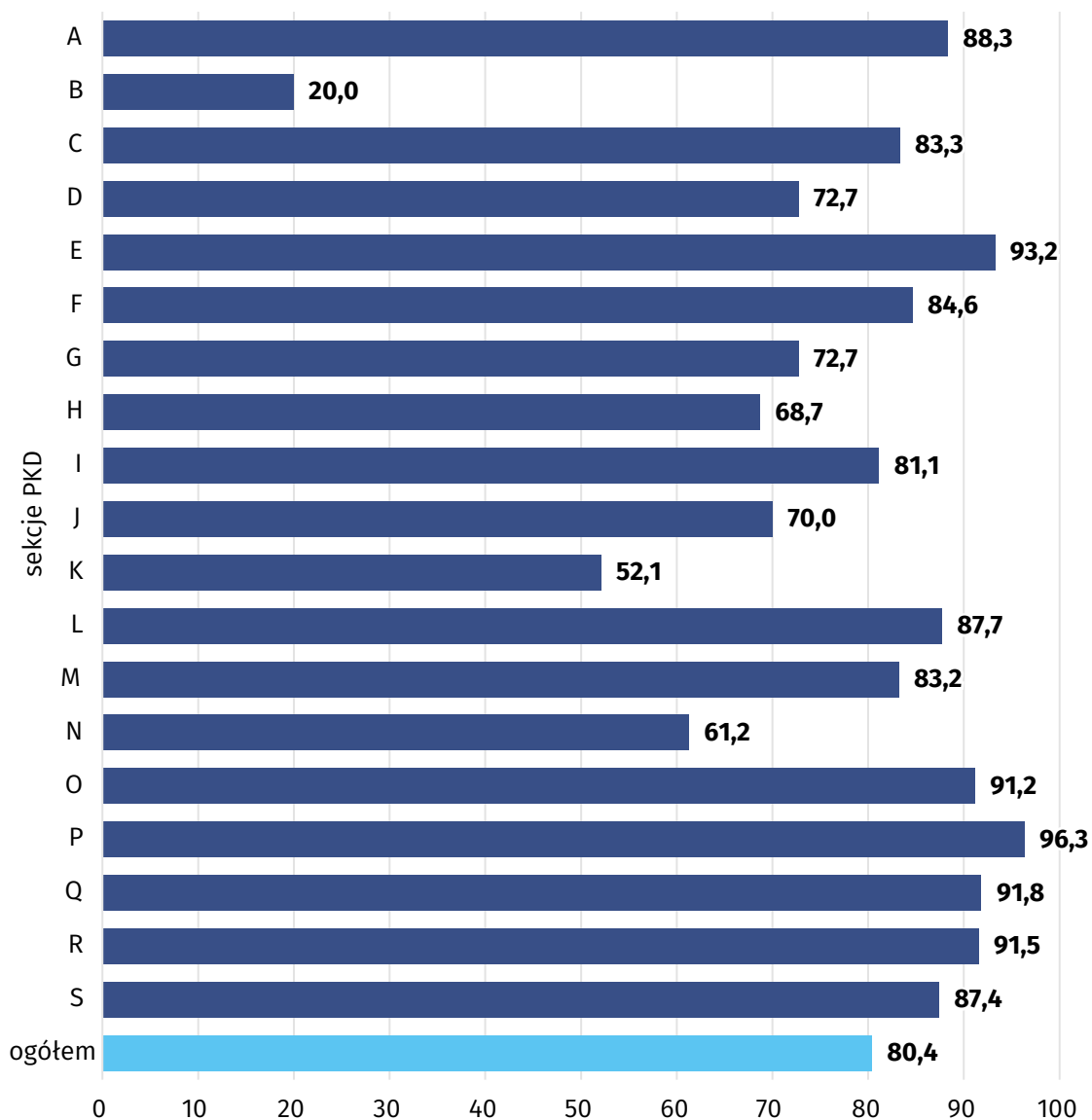
Sekcja N: „Działalność w zakresie usług administrowania i działalność wspierająca”. Udział Małopolski wyniósł 61,2%, przy największym udziale województw: mazowieckiego (20%), śląskiego (6,7%), dolnośląskiego (5,4%).

Sekcja H: „Transport i gospodarka magazynowa”. Podmioty z województwa małopolskiego wydały 68,7% informacji podatkowych, kolejne większe udziały miały podmioty z województw: mazowieckiego (17,3%), śląskiego (7,2%) i wielkopolskiego (1,9%).

Sekcja J: „Informacja i komunikacja”. Podmiotom z Małopolski przypadło 70% wydanych dokumentów, z województwa mazowieckiego 21,1%, a z pomorskiego 2,2%.



Wykres 18. Odsetek informacji podatkowych wydanych podatnikom zamieszkałym w województwie małopolskim przez płatników z Małopolski wg sekcji PKD w 2022 roku



Źródło: opracowanie własne na podstawie danych z IAS w Krakowie



Spis wykresów i map

Wykresy

Wykres 1. Liczba informacji podatkowych PIT-11 wydanych mieszkańcom Małopolski w latach 2013–2020 (w tys.).....	7
Wykres 2. Odsetek informacji podatkowych wydanych przez płatników z Małopolski podatnikom zamieszkałym w województwie małopolskim w latach 2015–2022 (w %).....	10
Wykres 3. Struktura informacji PIT-11 wydanych podatnikom z Małopolski przez podmioty z województwa mazowieckiego wg sekcji PKD	14
Wykres 4. Struktura informacji PIT-11 wydanych podatnikom z Małopolski przez podmioty z województwa śląskiego wg sekcji PKD	16
Wykres 5. Struktura informacji PIT-11 wydanych podatnikom z Małopolski przez podmioty z województwa wielkopolskiego wg sekcji PKD.....	18
Wykres 6. Struktura informacji PIT-11 wydanych podatnikom z Małopolski przez podmioty z województwa dolnośląskiego wg sekcji PKD.....	20
Wykres 7. Struktura informacji PIT-11 wydanych podatnikom z Małopolski przez podmioty z województwa kujawsko-pomorskiego wg sekcji PKD	22
Wykres 8. Struktura informacji PIT-11 wydanych podatnikom z Małopolski przez podmioty z województwa lubelskiego wg sekcji PKD.....	24
Wykres 9. Struktura informacji PIT-11 wydanych podatnikom z Małopolski przez podmioty z województwa lubuskiego wg sekcji PKD.....	26
Wykres 10. Struktura informacji PIT-11 wydanych podatnikom z Małopolski przez podmioty z województwa łódzkiego wg sekcji PKD.....	28
Wykres 11. Struktura informacji PIT-11 wydanych podatnikom z Małopolski przez podmioty z województwa opolskiego wg sekcji PKD.....	30
Wykres 12. Struktura informacji PIT-11 wydanych podatnikom z Małopolski przez podmioty z województwa podkarpackiego wg sekcji PKD.....	32
Wykres 13. Struktura informacji PIT-11 wydanych podatnikom z Małopolski przez podmioty z województwa podlaskiego wg sekcji PKD	34
Wykres 14. Struktura informacji PIT-11 wydanych podatnikom z Małopolski przez podmioty z województwa pomorskiego wg sekcji PKD.....	36
Wykres 15. Struktura informacji PIT-11 wydanych podatnikom z Małopolski przez podmioty z województwa świętokrzyskiego wg sekcji PKD	38



Wykres 16. Struktura informacji PIT-11 wydanych podatnikom z Małopolski przez podmioty z województwa warmińsko-mazurskiego wg sekcji PKD.....	40
Wykres 17. Struktura informacji PIT-11 wydanych podatnikom z Małopolski przez podmioty z województwa zachodniopomorskiego wg sekcji PKD.....	42
Wykres 18. Odsetek informacji podatkowych wydanych podatnikom zamieszkałym w województwie małopolskim przez płatników z Małopolski wg sekcji PKD w 2022 roku	44

Mapy

Mapa 1. Odsetek informacji podatkowych PIT-11 wydanych przez podmioty z Małopolski podatnikom zamieszkującym powiat siedziby płatnika	11
Mapa 2. Odsetek informacji podatkowych PIT-11 wydanych przez podmioty z Małopolski podatnikom zamieszkującym gminę siedziby płatnika	12
Mapa 3. Odsetek informacji podatkowych PIT-11 wydanych przez podmioty z województwa mazowieckiego podatnikom zamieszkującym gminy województwa małopolskiego	13
Mapa 4. Odsetek informacji podatkowych PIT-11 wydanych przez podmioty z województwa śląskiego podatnikom zamieszkującym gminy województwa małopolskiego	15
Mapa 5. Odsetek informacji podatkowych PIT-11 wydanych przez podmioty z województwa wielkopolskiego podatnikom zamieszkującym gminy województwa małopolskiego	17
Mapa 6. Odsetek informacji podatkowych PIT-11 wydanych przez podmioty z województwa dolnośląskiego podatnikom zamieszkującym gminy województwa małopolskiego	19
Mapa 7. Odsetek informacji podatkowych PIT-11 wydanych przez podmioty z województwa kujawsko-pomorskiego podatnikom zamieszkującym gminy województwa małopolskiego	21
Mapa 8. Odsetek informacji podatkowych PIT-11 wydanych przez podmioty z województwa lubelskiego podatnikom zamieszkującym gminy województwa małopolskiego	23
Mapa 9. Odsetek informacji podatkowych PIT-11 wydanych przez podmioty z województwa lubuskiego podatnikom zamieszkującym gminy województwa małopolskiego	25
Mapa 10. Odsetek informacji podatkowych PIT-11 wydanych przez podmioty z województwa łódzkiego podatnikom zamieszkującym gminy województwa małopolskiego	27



Mapa 11. Odsetek informacji podatkowych PIT-11 wydanych przez podmioty z województwa opolskiego podatnikom zamieszkującym gminy województwa małopolskiego	29
Mapa 12. Odsetek informacji podatkowych PIT-11 wydanych przez podmioty z województwa podkarpackiego podatnikom zamieszkującym gminy województwa małopolskiego	31
Mapa 13. Odsetek informacji podatkowych PIT-11 wydanych przez podmioty z województwa podlaskiego podatnikom zamieszkującym gminy województwa małopolskiego	33
Mapa 14. Odsetek informacji podatkowych PIT-11 wydanych przez podmioty z województwa pomorskiego podatnikom zamieszkującym gminy województwa małopolskiego	35
Mapa 15. Odsetek informacji podatkowych PIT-11 wydanych przez podmioty z województwa świętokrzyskiego podatnikom zamieszkującym gminy województwa małopolskiego	37
Mapa 16. Odsetek informacji podatkowych PIT-11 wydanych przez podmioty z województwa warmińsko-mazurskiego podatnikom zamieszkującym gminy województwa małopolskiego	39
Mapa 17. Odsetek informacji podatkowych PIT-11 wydanych przez podmioty z województwa zachodniopomorskiego podatnikom zamieszkującym gminy województwa małopolskiego	41







Województwo Małopolskie
Urząd Marszałkowski Województwa Małopolskiego
Departament Rozwoju Regionu
Małopolskie Obserwatorium Rozwoju Regionalnego
ul. Wielicka 72A, 30-552 Kraków

ISBN 978-83-67243-36-0

Egzemplarz bezpłatny

Publikacja współfinansowana ze środków Unii Europejskiej z Europejskiego Funduszu Społecznego w ramach Regionalnego Programu Operacyjnego Województwa Małopolskiego na lata 2014-2020.



Rzeczpospolita
Polska



Unia Europejska
Europejskie Fundusze
Strukturalne i Inwestycyjne



www.obserwatorium.malopolska.pl