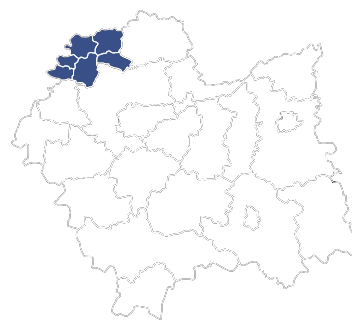


Powiat olkuski



Podatnicy podatku dochodowego od osób fizycznych zamieszkali na terenie powiatu olkuskiego otrzymali od płatników **42 525** informacji o uzyskanych dochodach na formularzu PIT-11 za 2022 rok, co stanowi **3,4%** wszystkich informacji wydanych podatnikom z terenu Małopolski. W stosunku do poprzedniego roku udział ten nie uległ zmianie.

Wykres 1. Liczba informacji podatkowych PIT-11 wydanych w latach 2010–2022 podatnikom podatku dochodowego od osób fizycznych zamieszkałym na terenie powiatu olkuskiego (w tys.)

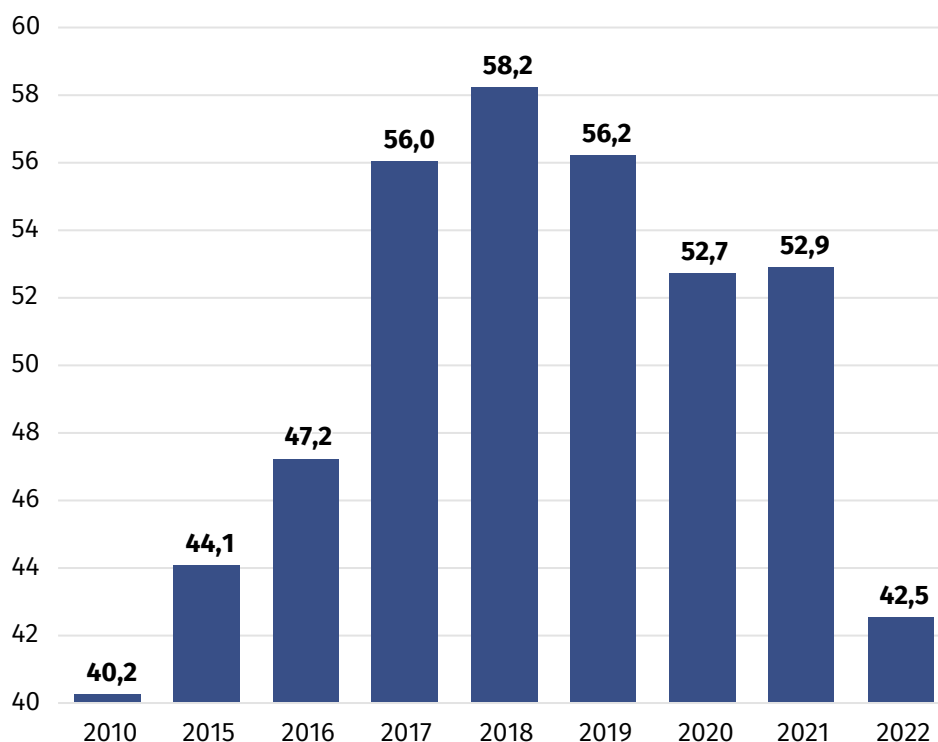


Tabela 1. Informacje PIT-11 wydane podatnikom z terenu powiatu olkuskiego wg rodzajów działalności płatników na poziomie sekcji PKD 2007

Sekcje PKD	Ogółem	W tym wydanych przez płatników mających siedzibę	
		w województwie małopolskim	w powiecie olkuskim
	w szt.		
A- Rolnictwo, leśnictwo, łowiectwo i rybactwo	145	127	136
B- Górnictwo i wydobywanie	317	17	1
C- Przetwórstwo przemysłowe	13 719	10 645	10 747
D- Wytwarzanie i zaopatrywanie w energię elektryczną, gaz, parę wodną, gorącą wodę i powietrze do układów klimatyzacyjnych	280	120	70
E- Dostawa wody; gospodarowanie ściekami i odpadami oraz działalność związana z rekultywacją	709	616	611
F- Budownictwo	2338	1778	1608
G- Handel hurtowy i detaliczny; naprawa pojazdów samochodowych, włączając motocykle	6045	4218	3429
H- Transport i gospodarka magazynowa	2800	1703	1809
I- Działalność związana z zakwaterowaniem i usługami gastronomicznymi	752	534	478
J- Informacja i komunikacja	827	404	127
K- Działalność finansowa i ubezpieczeniowa	609	204	145
L- Działalność związana z obsługą rynku nieruchomości	671	571	568
M- Działalność profesjonalna, naukowa i techniczna	1698	1265	713
N- Działalność w zakresie usług administrowania i działalność wspierająca	1657	775	589
O- Administracja publiczna i obrona narodowa; obowiązkowe zabezpieczenia społeczne	2367	1824	807
P- Edukacja	3179	2868	2512
Q- Opieka zdrowotna i pomoc społeczna	2232	1836	1283
R- Działalność związana z kulturą, rozrywką i rekreacją	411	350	282
S- Pozostała działalność usługowa	873	718	687
Razem	42 525	31 319	27 282



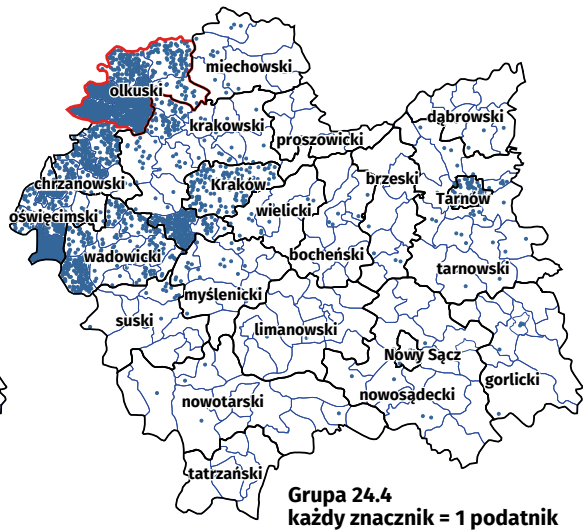
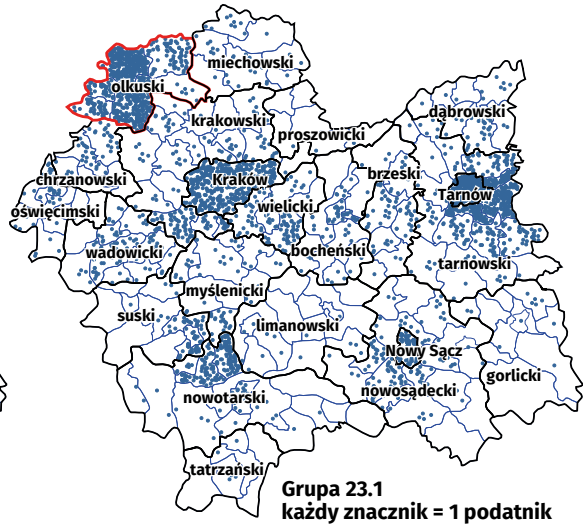
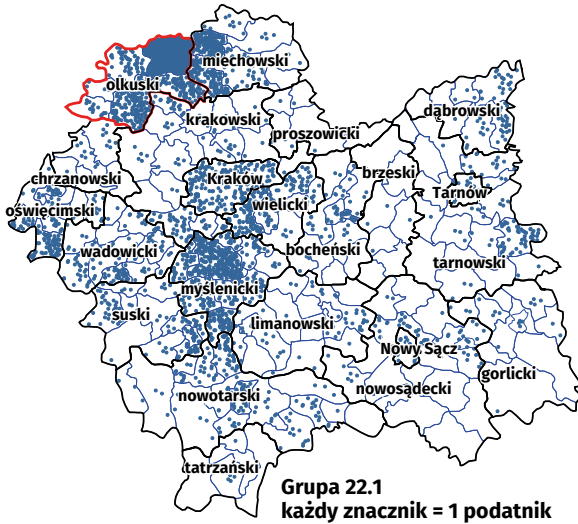
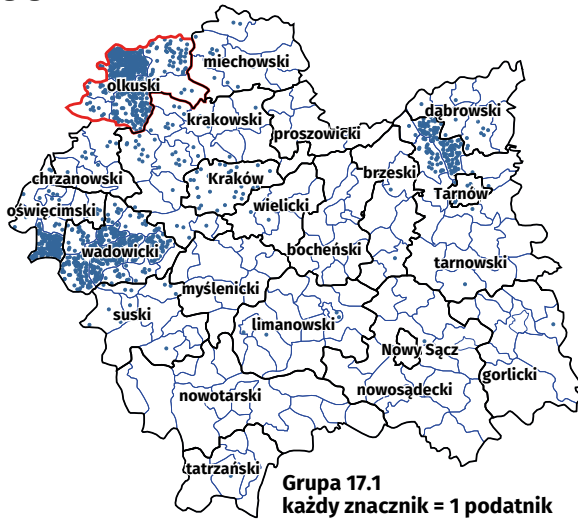
Szczególnie duży w stosunku do liczby podatników z danej grupy w odniesieniu do całego województwa udział liczby podatników zamieszkałych na terenie powiatu olkuskiego i pracujących w wybranych grupach PKD, przekraczający co najmniej trzykrotnie wskaźnik wojewódzki, odnotowano w dziewięciu grupach.

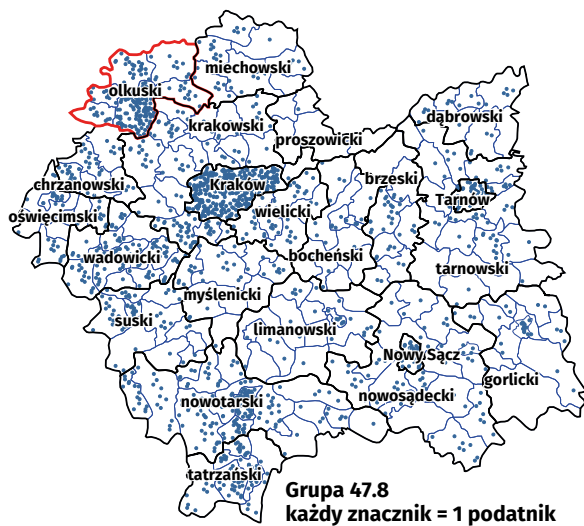
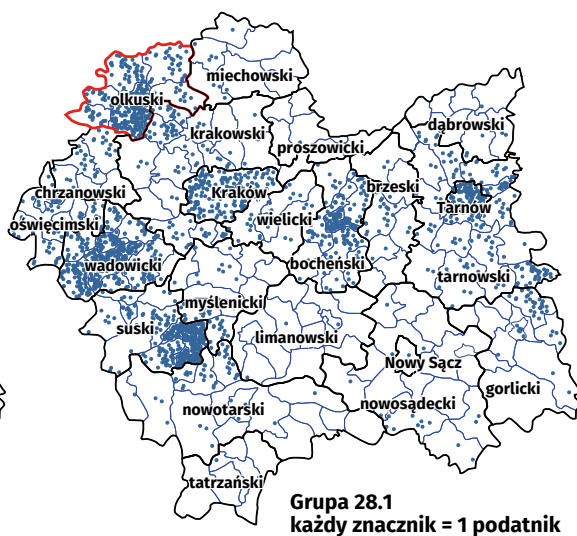
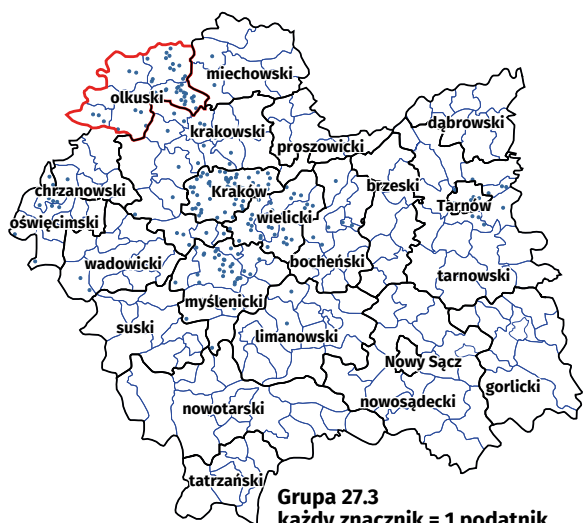
Tabela 2. Grupy PKD w powiecie olkuskim o największym znaczeniu dla województwa

Grupa PKD	Opis grupy	Udział w powiecie	Udział w grupie w skali województwa
		w procentach	
17.1	Produkcja masy włóknistej, papieru i tektury	1,3	37,0
19.1	Wytwarzanie i przetwarzanie koksu	1,2	93,4
22.1	Produkcja wyrobów z gumy	3,9	41,7
23.1	Produkcja szkła i wyrobów ze szkła	1,5	22,5
24.1	Produkcja surówki, żelazostopów, żeliwa i stali oraz wyrobów hutniczych	0,7	10,3
24.4	Produkcja metali szlachetnych i innych metali nieżelaznych	3,6	40,2
27.3	Produkcja izolowanych przewodów i kabli oraz sprzętu instalacyjnego	1,3	18,5
28.1	Produkcja maszyn ogólnego przeznaczenia	0,7	15,4
47.8	Sprzedaż detaliczna prowadzona na straganach i targowiskach	0,4	11,8



Mapy 1–9. Rozkład przestrzenny podatników powiązanych z wybranymi grupami PKD wg gmin zamieszkania





Mapa 10. Liczba podatników wg gmin powiatu olkuskiego



Tabela 3. Struktura podatników zamieszkałych w gminach powiatu olkuskiego wg grup rodzajów działalności

Gmina	Rolnictwo	Przemysł	Budownictwo	Handel, naprawa pojazdów samochodowych, transport, gospodarka magazynowa, zakwaterowanie, gastronomia, informacja i komunikacja	Finanse i ubezpieczenia, obsługa rynku nieruchomości	Pozostałe usługi
w procentach						
Bukowno	0,4	39,9	4,7	23,5	2,4	29,1
Bolestaw	0,3	38,5	4,4	25,6	2,4	28,8
Klucze	0,4	40,3	5,2	24,1	2,3	27,7
Olkusz	0,3	31,7	6,0	25,5	4,0	32,4
Trzyciąż	0,5	35,2	7,9	25,3	1,8	29,3
Wolbrom	0,4	40,5	5,2	25,1	2,4	26,5
powiat olkuski	0,3	36,1	5,6	25,0	3,1	29,8

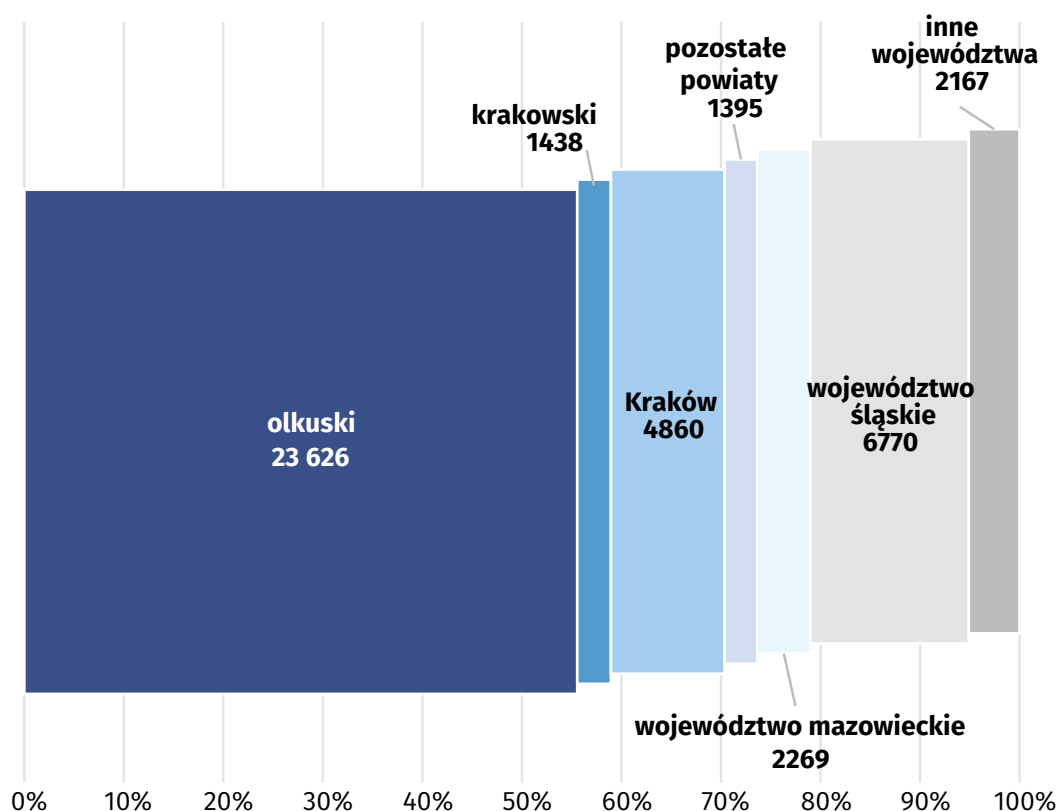
Na płatników mających siedzibę na obszarze województwa małopolskiego przypadło 73,6% wszystkich PIT-11 wydanych podatnikom z powiatu olkuskiego (31,3 tys. dokumentów) i udział ten systematycznie maleje. W przypadku pracodawców z innych



województw największą aktywność wykazywali płatnicy z województwa śląskiego, z którego pochodzi 15,9% (6,8 tys. egz.) informacji podatkowych, oraz województw mazowieckiego – 5,3% (2,3 tys. egz.) i wielkopolskiego – 1,8% (746 egz.).

Z podanej liczby dokumentów PIT-11 przekazanych podatnikom z powiatu olkuskiego 23,6 tys. wydanych było przez płatników z powiatu olkuskiego, co stanowi 55,6% wszystkich dokumentów PIT-11 przekazanych podatnikom z olkuskiego.

Wykres 2. Lokalizacja płatników dla podatników z powiatu olkuskiego



W przypadku **36,9%** podatników zamieszkałych w gminach powiatu olkuskiego pracodawca ma siedzibę na terenie tej samej gminy. Odsetek ten mieści się w granicach od 10,4% w przypadku gminy Trzyciąż do 50,4% w przypadku gminy Wolbrom (siódmy najwyższy udział wśród małopolskich gmin).



Mapa 11. Odsetek informacji podatkowych PIT-11 wydanych podatnikom pracującym u płatników z siedzibą na terenie gminy podatnika



Płatnicy mający siedziby na terenie powiatu olkuskiego wydali mieszkańcom Małopolski **27,3 tys.** informacji podatkowych PIT-11. Najliczniejszą grupę podatników stanowili mieszkańcy powiatu olkuskiego – 23,6 tys. wydanych informacji podatkowych, przed mieszkańcami powiatu krakowskiego – 1,2 tys. dokumentów oraz powiatu miechowskiego – 1,1 tys. dokumentów.

Jeśli chodzi o rodzaje działalności, wśród płatników z powiatu olkuskiego dominuje sekcja C – 10,7 tys. dokumentów, przed sekcją G – 3,4 tys. wydanych informacji podatkowych PIT-11, sekcją P – 2,5 tys. dokumentów i sekcją H – 1,8 tys. dokumentów.

Listę informacji PIT-11 wydanych przez płatników mających siedzibę na terenie powiatu olkuskiego otwiera Olkusz, skąd pochodzi 11,9 tys. wydanych dokumentów podatkowych. Kolejne gminy to: Wolbrom – 6,9 tys. dokumentów, Bukowno – 3,5 tys., Klucze – 3,1 tys., Bolestaw – 1,4 tys. i Trzyciąż – 572 egz.

