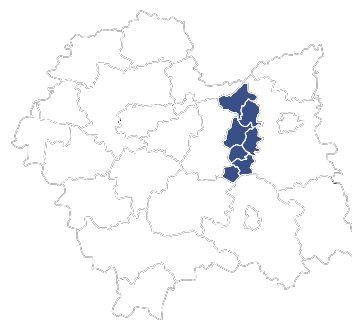


Powiat brzeski



Podatnicy podatku dochodowego od osób fizycznych zamieszkali na terenie powiatu brzeskiego otrzymali **26 735** informacji o dochodach uzyskanych w 2022 roku na formularzu PIT-11, co stanowi **2,1%** wszystkich informacji wydanych podatnikom z terenu Małopolski. W porównaniu z rokiem poprzednim udział powiatu brzeskiego w województwie nieznacznie się zmniejszył – o 0,1 punktu procentowego.

Wykres 1. Liczba informacji podatkowych PIT-11 wydanych w latach 2010–2022 podatnikom podatku dochodowego od osób fizycznych zamieszkałym na terenie powiatu brzeskiego (w tys.)

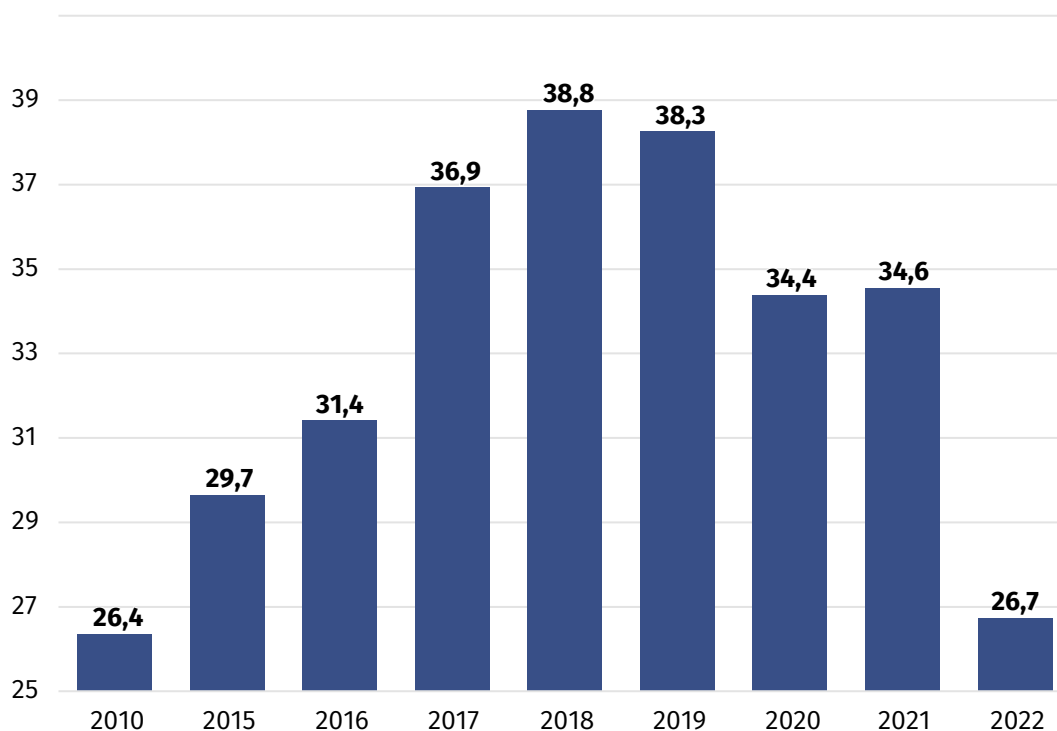


Tabela 1. Informacje PIT-11 wydane podatnikom z terenu powiatu brzeskiego wg rodzajów działalności płatników na poziomie sekcji PKD 2007

| Sekcje PKD | Ogółem | W tym wydanych przez płatników mających siedzibę | |
|---|---------------|--|---------------------|
| | | w województwie małopolskim | w powiecie brzeskim |
| | w szt. | | |
| A- Rolnictwo, leśnictwo, łowiectwo i rybactwo | 271 | 256 | 184 |
| B- Górnictwo i wydobywanie | 95 | 78 | 26 |
| C- Przetwórstwo przemysłowe | 5681 | 4453 | 2287 |
| D- Wytwarzanie i zaopatrywanie w energię elektryczną, gaz, parę wodną, gorącą wodę i powietrze do układów klimatyzacyjnych | 180 | 151 | 45 |
| E- Dostawa wody; gospodarowanie ściekami i odpadami oraz działalność związana z rekultywacją | 354 | 347 | 277 |
| F- Budownictwo | 3698 | 3142 | 1893 |
| G- Handel hurtowy i detaliczny; naprawa pojazdów samochodowych, włączając motocykle | 4558 | 3724 | 2266 |
| H- Transport i gospodarka magazynowa | 1547 | 1148 | 442 |
| I- Działalność związana z zakwaterowaniem i usługami gastronomicznymi | 539 | 467 | 225 |
| J- Informacja i komunikacja | 556 | 378 | 30 |
| K- Działalność finansowa i ubezpieczeniowa | 373 | 220 | 44 |
| L- Działalność związana z obsługą rynku nieruchomości | 227 | 206 | 88 |
| M- Działalność profesjonalna, naukowa i techniczna | 1212 | 1096 | 401 |
| N- Działalność w zakresie usług administrowania i działalność wspierająca | 763 | 411 | 86 |
| O- Administracja publiczna i obrona narodowa; obowiązkowe zabezpieczenia społeczne | 1202 | 1127 | 599 |
| P- Edukacja | 1993 | 1945 | 1415 |
| Q- Opieka zdrowotna i pomoc społeczna | 1578 | 1533 | 1114 |
| R- Działalność związana z kulturą, rozrywką i rekreacją | 319 | 306 | 218 |
| S- Pozostała działalność usługowa | 243 | 219 | 120 |
| Razem | 26 735 | 22 538 | 12 997 |

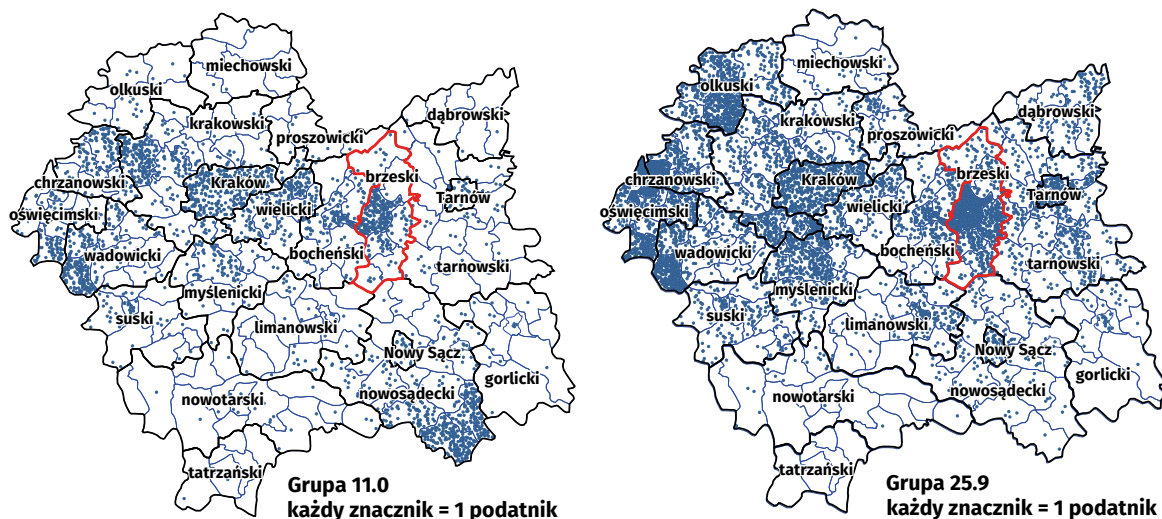


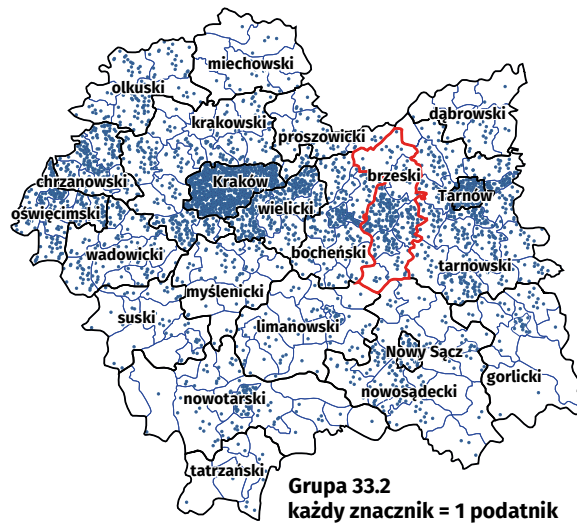
Szczególnie duży w stosunku do liczby podatników z danej grupy w odniesieniu do całego województwa udział liczby podatników zamieszkałych na terenie powiatu brzeskiego i pracujących w wybranych grupach PKD, przekraczający co najmniej trzykrotnie wskaźnik wojewódzki, odnotowano w trzech grupach PKD:

Tabela 2. Grupy PKD w powiecie bocheńskim o największym znaczeniu dla województwa

| Grupa PKD | Opis grupy | Udział w powiecie | Udział w grupie w skali województwa |
|-----------|--|-------------------|-------------------------------------|
| | | w procentach | |
| 11.0 | Produkcja napojów | 1,1 | 11,3 |
| 25.9 | Produkcja pozostałych gotowych wyrobów metalowych | 4,0 | 15,2 |
| 33.2 | Instalowanie maszyn przemysłowych, sprzętu i wyposażenia | 1,0 | 6,8 |

Mapy 1.–3. Rozkład przestrzenny podatników powiązanych z wybranymi grupami PKD wg gmin zamieszkania





Mapa 4. Odsetek informacji podatkowych PIT-11 wydanych podatnikom pracującym u płatników zlokalizowanych na terenie gminy podatnika

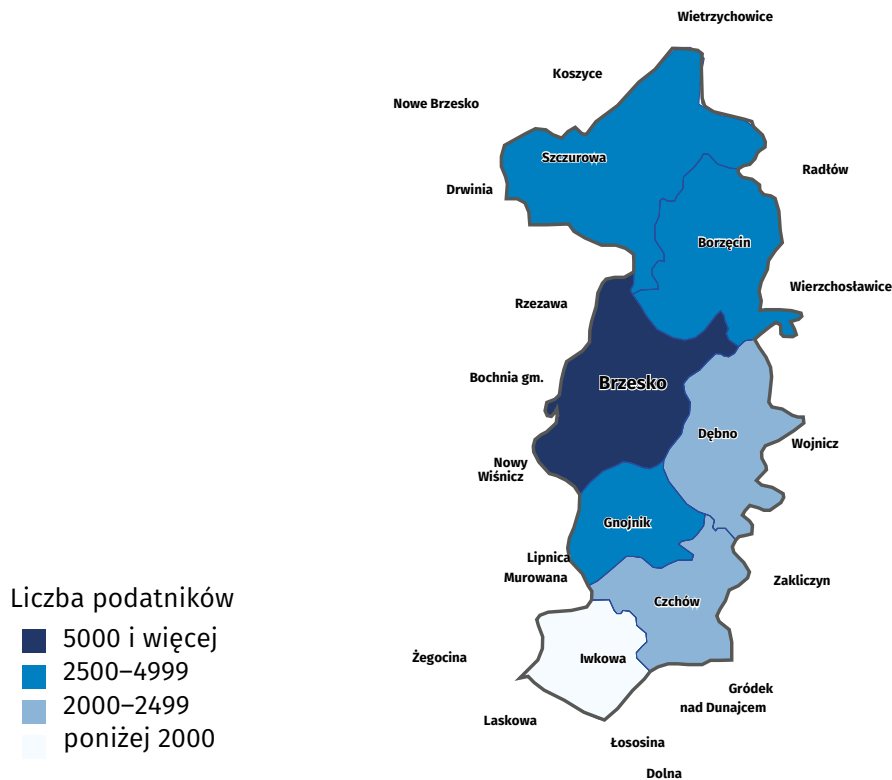


Tabela 3. Struktura podatników zamieszkałych w gminach powiatu brzeskiego wg grup rodzajów działalności

| Gmina | Rolnictwo | Przemysł | Budownictwo | Handel, naprawa pojazdów samochodowych, transport, gospodarka magazynowa, zakwaterowanie, gastronomia, informacja i komunikacja | Finanse i ubezpieczenia, obsługa rynku nieruchomości | Pozostałe usługi |
|-----------------------|-----------|----------|-------------|---|--|------------------|
| w procentach | | | | | | |
| Borzęcin | 2,3 | 23,1 | 14,8 | 29,5 | 1,4 | 28,9 |
| Brzesko | 1,0 | 25,9 | 11,7 | 27,8 | 2,9 | 30,7 |
| Czchów | 1,1 | 17,9 | 16,1 | 31,9 | 2,0 | 31,1 |
| Dębno | 0,7 | 24,8 | 16,4 | 27,3 | 2,4 | 28,5 |
| Gnojnik | 0,6 | 26,2 | 16,4 | 27,3 | 1,9 | 27,6 |
| Iwkowa | 1,4 | 24,3 | 17,1 | 32,2 | 1,2 | 23,8 |
| Szczurowa | 1,4 | 27,9 | 20,3 | 26,7 | 2,1 | 21,6 |
| powiat brzeski | 1,1 | 24,9 | 14,6 | 28,4 | 2,4 | 28,8 |

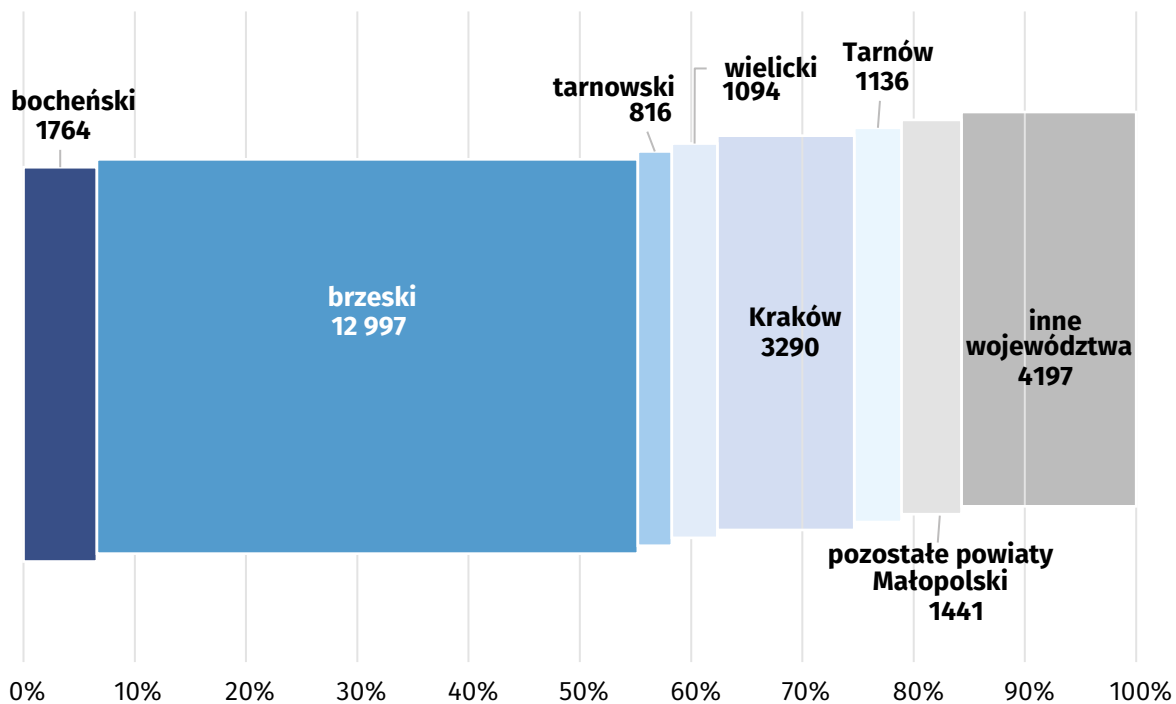
Płatnicy (pracodawcy) tworzący rynek pracy dla mieszkańców powiatu brzeskiego mają siedziby głównie na terenie Małopolski – 84,3% wszystkich PIT-11 wydanych mieszkańcom powiatu brzeskiego (22,5 tys. dokumentów) pochodzi od firm zlokalizowanych w granicach naszego województwa.

W przypadku pracodawców z innych województw największą aktywność wykazywali płatnicy z województwa mazowieckiego, z którego pochodzi 6,1% (1,6 tys. egz.) informacji podatkowych, województwa podkarpackiego – 3,2% (847 dokumentów) i województwa wielkopolskiego – 1,9% (512 egz.).

Z podanej liczby dokumentów PIT-11 13,0 tys. wydanych było przez płatników z powiatu brzeskiego, a zatem niemal co drugi podatnik (48,6%) zamieszkały na terenie powiatu brzeskiego był zatrudniony u płatnika mającego siedzibę na terenie własnego powiatu. Odsetek ten jest dosyć stabilny.



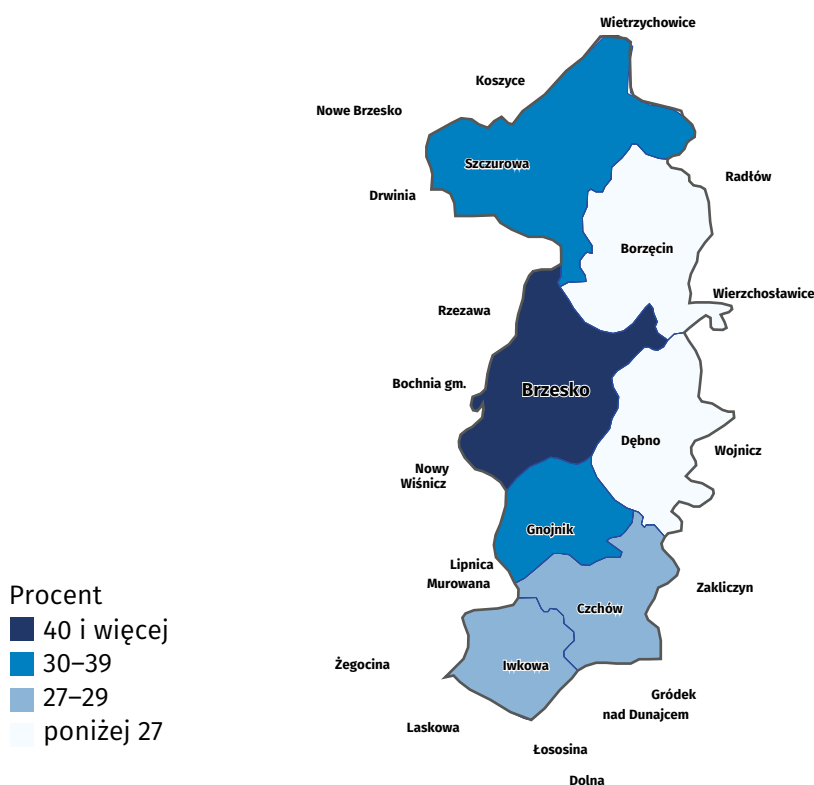
Wykres 2. Lokalizacja płatników dla podatników z powiatu brzeskiego



W jednostce mającej siedzibę na terenie tej samej gminy pracowało **32,9%** podatników z terenu powiatu brzeskiego. Odsetek ten waha się od 18,3% w Borzęcinie do 41,5% w Brzesku.



Mapa 5. Liczba podatników i jej zmiana w stosunku do 2020 roku



Płatnicy mający siedziby na terenie powiatu brzeskiego wydali mieszkańcom Małopolski **17,2 tys.** informacji podatkowych PIT-11. Najliczniejszą grupę podatników stanowili mieszkańcy powiatów brzeskiego – 13,0 tys., bocheńskiego – 1,2 tys. oraz tarnowskiego – 1,1 tys.

Jeśli chodzi o rodzaje działalności, dominuje sekcja C – 3,1 tys. dokumentów, następane w kolejności są: sekcja G – 2,9 tys. dokumentów, sekcja F – 2,7 tys. dokumentów, sekcja P – 1,7 tys. dokumentów, sekcja Q – 1,5 tys. wydanych informacji podatkowych PIT-11.

Większość wydanych informacji PIT-11 przypada na płatników mających siedzibę na terenie gminy Brzesko – 9,2 tys., a następnie: Dębno – 1,8 tys., Gnojnik – 1,6 tys., Czchów – 1,4 tys., Szczurowa – 1,2,5 tys., Iwkowa – 1,2 tys. i Borzęcin – 0,9 tys.

